

JVL

GEM *Brillante* 

Spelversion 1.0.0

Spelregler



SPELBESKRIVNING

Gem Brillante är en 5x3-slot med 10 fasta vinstrader, med wild med en multiplikator på det första hjulet.

Vinst är resultatet av vinsttabellpris gånger insatsnivå.

RTP 88.02%, 96.01 %

Spelregler

- Välj insats med TOTALINSATS-väljaren.
- I AUTOSPEL spelas ett förinställt antal spelrundor automatiskt.
- Insatsnivån är totalinsats delat med 40.
- Radvinster multipliceras med aktuell insatsnivå för vinstspelet.
- Alla radvinster räknas från vänster till höger med början på hjulet längst till vänster.
- Endast den högsta vinsten för varje rad betalas.
- Endast en vinst för varje spelad rad betalas.
- Vägvinster multipliceras med den aktuella insatsnivån i vinstspelet.
- Alla vägvinster räknas från vänster till höger oavsett position på intilliggande hjul, med början på hjulet längst till vänster.
- Enda högsta vägvinst av varje typ per spel betalas.

WILD









vinst 1000

vinst 200

vinst 50

är wild och ersätter alla symboler utom COIN för att skapa en vinstkombination.

SPELFUNKTIONER

	SPINKNAPPEN Klicka för att starta en spelrunda med aktuell insats.
	SPINKNAPPEN (UNDER SPIN) Klicka för att snabbt stoppa hjul- och eventuella vinstanimeringar. Detta stoppar inte autospel.
	SPINKNAPPEN (AUTOSPEL AKTIVERAT) Siffran avser antal återstående autospelspins.
	AUTOSPELKNAPPEN Klicka på knappen för att öppna autospelmenyn.
	AUTOSPELKNAPPEN (AUTOSPEL AKTIVERAT) Klicka för att stoppa autospel.
	INFOKNAPPEN Klicka för att visa vinsttabell och spelregler.
	MENYKNAPPEN Klicka för att visa inställningar.
	LJUDKNAPPEN Klicka för att ställa in volymen.
	TOTALINSATS Klicka på "+" eller på "-" för att ändra insatsnivån.
	VINST Visar aktuell vinst i mynt.
	SALDO Visar saldo i mynt.

POPUPMENYER

AUTOSPEL

I popupmenyn för autospel kan spelaren välja antal spin för autospel med aktuell totalinsats. Detta gör spelaren genom att välja önskat antal spelrundor. Spelaren måste sedan ställa in en förlustgräns (måste vara högre än 0) och sedan klicka på START-knappen för att bekräfta. Menyn döljs sedan och spelaren återgår till huvudspelskärmen med autospel aktiverat.

Spelaren kan också välja att ställa in villkor för att automatiskt stoppa autospel. Dessa inkluderar:

- Stoppa autospel efter en enda vinst av ett spelarbestämt värde.
- Stoppa autospel när saldot når det belopp som spelaren anger.
- Stoppa autospel när free spins börjar.

Obs: Om du kopplas bort under spel kommer alla autospelinställningar att återgå till standardinställningar när spelet startas om.

SPELINSTÄLLNINGAR

VOLYM

Klicka för att slå på/stänga av ljudet.

STARTSKÄRM

Klicka för att slå på/stänga av startskärmen när du börjar spela.

ANVÄNDA MELLANSLAGSTANGENTEN FÖR ATT SPELA

Klicka för att aktivera/avaktivera spel med mellanslagstangenten.

SNABBSPIN

Klicka för att ändra När funktionen är aktiverad stoppar hjulet att snurra direkt.

BAKGRUNDSMUSIK

Klicka för att slå på/stänga av bakgrundsmusiken.

REGLER OCH ÖVRIG INFORMATION

AKTUELL TID

Spelklienten visar alltid aktuell tid. Tiden hämtas från spelarens dator- eller enhetsklocka.

ÖVRIG INFORMATION

Följande processer kan vara föremål för spelplatsens regler och villkor.

- Process för hantering av oavslutade spelomgångar.
- Tid efter vilken inaktiva spelsessioner avslutas automatiskt.

55,000.00 är den maximala vinsten från ett enskilt spel. Om maximal vinst uppnås under spelet avslutas spelet och maximal vinst tilldelas.

I händelse av fel i spelets maskin-/programvara ogiltigförklaras alla berörda spelinsatser och utbetalningar och alla berörda insatser återbetalas.