



SPEARHEAD LTD

Lara Jones is Cleopatra

Reglas del juego

La información contenida en este Documento es privada y confidencial. A menos que se indique lo contrario, o en caso de obtener un permiso escrito previo de los directores, todos los materiales, incluidas las imágenes, ilustraciones, diseños, iconos, fotografías y textos que aparecen en este Documento (colectivamente los "Contenidos") tienen derechos de autor, marcas registradas y/u otras propiedades intelectuales poseídas, controladas o autorizadas por Spearhead Limited (Malta). Los contenidos de este Documento no pueden ser reproducidos, publicados, distribuidos, mostrados, modificados o explotados de ninguna manera y permanecen como exclusiva propiedad de Spearhead Limited (Malta).

Lara Jones is Cleopatra – reglas del juego

Historial de versiones

Versión	Fecha	Por	Cambios
0.1	29/01/2020	KC	Primer borrador
0.2	26/02/2020	TC	Contenido actualizado

Lara Jones is Cleopatra – reglas del juego

Lara Jones is Cleopatra es una video slot de 5x3 con la intrépida y atractiva Lara Jones en su nueva misión para descubrir los tesoros del Antiguo Egipto. El juego presenta símbolos de reemplazo, Escalera de premios, Comprar Bonus y un modo de Tiradas Gratis con Sticky Wilds.

Retorno para el Jugador (RTP): 96,46%

REGLAS DEL JUEGO

- Hay 10 líneas de pago seleccionables que pagan de izquierda a derecha.
- Hay 11 símbolos, 4 de pagos altos, 5 de pagos bajos, un Wild y uno de Dispersión.
- El nivel de apuesta se establece usando las opciones de APUESTA/LÍNEA y LÍNEAS DE PAGO.
- El jugador puede aumentar o disminuir el número de líneas por apuesta.
- La apuesta total es la apuesta por línea multiplicada por el número de líneas activas.
- El AUTOJUEGO juega de forma automática según el número de rondas seleccionado.
- Las combinaciones ganadoras y los pagos se realizan de acuerdo con la tabla de pagos.
- Solo se paga la combinación de coincidencia más larga por símbolo.
- Se agregan ganancias simultáneas o coincidentes en diferentes líneas de pago.
- Las Tiradas Gratis se pagan de acuerdo con la apuesta seleccionada antes de ingresar al modo de Tiradas Gratis.

FUNCIONES DEL JUEGO

Tirada Cleopatra

- Una función que ocurre al azar y que reemplaza cualquier símbolo de Reina, Jack o 10 símbolos con el símbolo de mejor pago (Cleopatra). Solo el panel modificado se evalúa para las ganancias.
- Una característica aleatoria que reemplaza cualquier símbolo de Reina, Jack o 10 con el símbolo de mejor pago (Cleopatra). Solo el panel modificado se evalúa para las ganancias.
- El Cleopatra Spin ocurre tan solo en el juego base.

Símbolo Wild

- Reemplaza cualquier símbolo excepto el símbolo de dispersión.

Sticky Wilds

- Durante las tiradas gratis, todos los wilds son sticky, lo que significa que permanecerán en posición durante el resto de la sesión de tiradas gratis, anulando los símbolos que aparecen debajo de todas las tiradas posteriores. Los símbolos de dispersión destacarán a través de los Sticky Wilds.

Lara Jones is Cleopatra – reglas del juego

Escalera de premios

- Se puede ingresar en la escalera de premios haciendo clic en el botón de juego tras una ganancia.
- La apuesta del jugador (ganancia del juego normal) dicta su posición inicial en la escalera
- El jugador puede apostar su ganancia haciendo clic en el botón de juego con el símbolo de escalera. En el caso de ganar, aterrizará el peldaño resaltado sobre el actual, en el caso de una pérdida, en el resaltado inferior.
- Los jugadores pueden optar por usar esta escalera de premios para aumentar potencialmente cualquier ganancia de un juego base o las ganancias totales de las tiradas gratis.
- Los jugadores pueden elegir recolectar una cantidad igual al peldaño destacado actual menos el peldaño inferior; el resto permanece disponible como la nueva cantidad de apuesta y aún se puede jugar.
- Cuando el jugador ingresa a la función de apuesta con una apuesta que no es un valor en la escalera, entonces la probabilidad de ganar o de perder es proporcional a la cantidad y la ganancia de la apuesta.
- El valor máximo de límite para la apuesta es de 150.00 si la cantidad de ganancia inicial es <150 y 30.000.00 si la cantidad de ganancia inicial es ≥ 150 .

Comprar Bonus

- Los jugadores pueden optar por utilizar la función Comprar Bonus para entrar directamente en las Tiradas Gratis (no está disponible en todas las jurisdicciones). El coste es 50 veces la apuesta total actual.

Símbolo de dispersión







- Los rodillos 1, 3 y 5 pueden contener un símbolo de Dispersión.
- Siempre que 3 símbolos de dispersión caigan en cualquier lugar en los rodillos 1, 3 y 5, el jugador recibe 10 tiradas gratis.
- Los símbolos de Dispersión resaltan si aterrizan debajo de un Sticky Wild.

Modo Tiradas Gratis





- Siempre que 3 símbolos de dispersión caigan en cualquier lugar en los rodillos 1, 3 y 5, el jugador recibe 10 tiradas gratis.
- Los símbolos de Dispersión debajo de un Sticky Wild sobresaltan.
- 3 de dispersión que aterrizan en cualquier lugar de los rodillos 1, 3 y 5 otorgarán 10 tiradas gratis adicionales.

Lara Jones is Cleopatra – reglas del juego




FUNCIONES DEL JUEGO

 A green rounded rectangular button with a gold border and a slight 3D effect. The word "COMENZAR" is written in white, bold, uppercase letters in the center.	<p>BOTÓN DE COMENZAR</p> <p>Haz clic para comenzar una ronda de juego con el valor de la apuesta actual.</p>
 A pink rounded rectangular button with a gold border and a slight 3D effect. In the center, there is a white square icon.	<p>BOTÓN DE COMENZAR (DURANTE LA TIRADA)</p> <p>Pulsa para parar las animaciones en los rodillos o las animaciones de las ganancias. Esto no detiene el autojuego.</p>
 A green rounded rectangular button with a gold border and a slight 3D effect. The word "AUTOJUEGO" is written in white, bold, uppercase letters in the center.	<p>BOTÓN DE AUTOJUEGO</p> <p>Pulsa para abrir el menú desplegable de autojuego.</p>
 A pink rounded rectangular button with a gold border and a slight 3D effect. In the center, there is a white square icon, and to its right, the number "8" is displayed in white.	<p>BOTÓN DE AUTOJUEGO (CON AUTOJUEGO ACTIVO)</p> <p>El número muestra cuántas Tiradas de autojuego quedan. Haga clic para detener el autojuego.</p>
 A control panel for betting/lines. It features the text "Apuesta/Línea" at the top. Below it is a black rounded rectangle containing the value "0,10 €" in white. On either side of this rectangle are green buttons with white minus and plus signs respectively.	<p>BOTONES DE APUESTA/LÍNEA</p> <p>Haga Clic en los botones '-' o '+' para cambiar el importe de la apuesta por línea de pago.</p>
 A control panel for selecting lines. It features the text "Líneas" at the top. Below it is a black rounded rectangle containing the value "10" in white. On either side of this rectangle are buttons with white minus and plus signs respectively.	<p>LINEAS DE PAGO</p> <p>Haga Clic en los botones '-' o '+' para cambiar el número de líneas de pago seleccionadas.</p>

Lara Jones is Cleopatra – reglas del juego

	<p>COMPRAR BONUS</p> <p>Presiona para avanzar directamente al modo de Tiradas Gratis. El costo de esta función se muestra dentro del área de texto del botón. (no disponible en todas las jurisdicciones)</p>
	<p>BOTÓN DE JUEGO (ACTIVO)</p> <p>Haga Clic para abrir la función Escalera de premios</p>
	<p>BOTÓN DE JUEGO(INACTIVO)</p>
	<p>Tabla de Pagos</p> <p>Haga Clic para abrir la tabla de pagos</p>
	<p>BOTÓN DE ESCALERA DE PREMIOS</p> <p>Haga Clic para jugar en la escalera de premios</p>
	<p>BOTÓN DIVIDIDO</p> <p>Haga Clic para cobrar una cantidad igual al paso resaltado actual menos el paso inferior (la División solo está disponible para Cantidades de Apuesta que correspondan al valor exacto presentado en la escalera de premios).</p>

Lara Jones is Cleopatra – reglas del juego

	BOTÓN GANAR Haga Clic en GANAR y añada esas ganancias al balance.
	BOTÓN MENÚ Haga clic para abrir la configuración, la tabla de pagos y las reglas del juego.
	BOTÓN DE SONIDO Pulsa para encender o apagar el sonido.

MENÚS POP-UP

Cantidad de Apuesta (solo en móvil)



El menú emergente de cantidad de apuesta muestra todas las cantidades disponibles de apuesta/línea y líneas de pago. El valor seleccionado en ese momento aparece resaltado en blanco. El jugador también puede hacer clic en el ícono "Atrás" para volver a la pantalla principal del juego sin realizar ningún cambio en el importe de la apuesta.

Autojuego



El menú desplegable de autojuego permite seleccionar un número de tiradas que jugar automáticamente. Para hacerlo, el jugador hace clic en una de las opciones de número de tiradas disponibles. Este botón aparecerá resaltado en blanco. El jugador debe establecer un límite de pérdida (debe ser mayor que 0) y luego hacer clic en el botón de tirada para confirmar su intención. El menú se esconderá y el usuario volverá a la pantalla principal del juego, con el autojuego activo.

La escalera de premios no está disponible durante el autojuego, sin embargo, el jugador puede optar por apostar cualquier ganancia otorgada en la tirada final.

El jugador podrá también escoger el fijar condiciones opcionales para parar automáticamente el autojuego. Estas incluyen:

- Parar el autojuego tras una ganancia sencilla de un valor estipulado por el jugador.
- Parar el autojuego si el saldo aumenta en la cantidad que el jugador especifique.
- Parar el autojuego al ingresar a los giros gratis

Nota: Si te desconectas mientras estás jugando, todos los ajustes del autojuego volverán a sus valores por defecto cuando se recargue el juego.

AJUSTES DEL JUEGO Y NORMATIVA

Hora actual

El juego muestra la hora actual en todo momento (en el margen inferior izquierdo de la pantalla). El tiempo se obtiene del reloj del ordenador o dispositivo del jugador.

Verificación de la realidad

En caso de que el operador no proporcione esta funcionalidad, el jugador puede elegir configurar un recordatorio para 30, 60 o 90 minutos desde el menú de configuración. Para acceder a ello, el jugador:

- Presiona/pulsa en el icono de "ajustes de hamburguesa".
- La configuración, la tabla de pagos, las reglas del juego y los íconos de cierre aparecen en la parte inferior de la pantalla. En el móvil, los botones de inicio y silenciador también son visibles.
- El jugador presiona/pulsa en el icono de ajustes.

Lara Jones is Cleopatra – reglas del juego

- El menú desplegable de ajustes se muestra.
- Debajo de “Fijar Recordatorio”, el jugador puede escoger una de las tres posibles opciones disponibles (30, 60 y 90 minutos).
- El jugador presiona/pulsa en “Cerrar” para volver al juego.
- Si el jugador sigue jugando después de alcanzar el intervalo elegido, se muestra una ventana emergente con un recordatorio de texto y el intervalo de tiempo establecido. La pantalla emergente contiene:
 - o El anuncio de que el intervalo de tiempo seleccionado ha sido alcanzado.
 - o Enlace para volver al juego.
 - o Enlace para salir del juego.

INFORMACIÓN ADICIONAL

Los siguientes procesos pueden estar sujetos a los términos y condiciones de la página de juego.

- El proceso de gestión de las rondas de juego inacabadas.
- El tiempo tras el cual las sesiones de juego inactivas son finalizadas automáticamente.

En el caso de un fallo en el hardware/software del juego, todas las apuestas y ganancias afectadas se declararán nulas y todas las apuestas involucradas serán reembolsadas.

GLOSARIO

Inglés	Español
Wild	Comodín
Sticky Wild	Comodín adherente
Big Win	Gran ganancia
Super Win	Súperganancia
Mega Win	Megaganancia
Epic Win	Ganancia épica