



SPEARHEAD LTD

# Lara Jones is Cleopatra

## Spielregeln

*Die Information in diesem Dokument ist strikt privat und vertraulich. Soweit nicht anders angegeben oder mit im Voraus eingeholter schriftlicher Erlaubnis der Direktoren ist sämtliches Material, inklusive Bilder, Illustrationen, Designs, Icons, Fotos und schriftliches Material dieses Dokuments (alles zusammen: Der „Inhalt“) durch Urheberrechte, Markenrechte, Patente oder geistige Eigentumsrechte geschützt. Spearhead Limited (Malta) besitzt, kontrolliert und hat die Lizenz über diese Rechte. Der Inhalt dieses Dokuments darf nicht vervielfältigt, veröffentlicht, vertrieben, ausgestrahlt, modifiziert oder anderweitig genutzt werden und ist einzig und allein Eigentum von Spearhead Limited (Malta).*

# Lara Jones is Cleopatra – Spielregeln

## Versionshistorie

Version	Datum	Von	Änderungen
0.1	29/01/2020	KC	Erster Entwurf
0.2	26/02/2020	TC	Aktualisierung Inhalt

## Lara Jones is Cleopatra – Spielregeln

**Lara Jones is Cleopatra** ist ein 5x3 Videoslot mit der furchtlosen und verführerischen Lara Jones in ihrer neuen Mission, die Schätze des Alten Ägypten aufzudecken. Im Spiel gibt es verschiedene Features: Die Symbol-Ersetzung, Gamble-Leiter, Bonus kaufen und ein Free Spin-Modus mit Sticky-Wilds.

Die Auszahlungsquote (RTP) beträgt 96,46 %

### SPIELREGELN

- Es gibt zehn auswählbare Gewinnlinien, die von links nach rechts ausgezahlt werden.
- Es gibt 11 verschiedene Symbole: 4 hoch auszahlende, 5 niedrig auszahlende, ein Wild- und ein Scatter-Symbol.
- Der Einsatz wird mit den EINSATZ/GEWINNLINIE und GEWINNLINIEN-Schaltflächen bestimmt.
- Der Spieler kann die Anzahl der Linien pro Einsatz erhöhen oder reduzieren.
- Der Gesamteinsatz ist der Einsatz pro Linien mal die Anzahl der aktiven Linien.
- AUTOPLAY lässt das Spiel automatisch für eine festgelegte Anzahl an Runden ablaufen.
- Gewinnkombinationen und Auszahlungen entsprechen den Angaben der Auszahlungstabelle.
- Es wird nur die längste gewonnene Linie jedes Symbols ausgezahlt.
- Simultane oder übereinstimmende Gewinne auf verschiedenen Gewinnlinien werden addiert.
- Die Free Spins werden ausbezahlt abhängig vom Einsatz, der vor den Free Spins gewählt war.

### SPIEL-FEATURES

#### Cleopatra-Spin

- Ein sich per Zufall aktivierendes Feature, das Queens, Jacks oder 10er-Symbole mit dem Cleopatra-Symbol, das den höchsten Gewinn auszahlt, ersetzt. Nur auf diesem modifizierten Walzen-Set können diese Gewinne erzielt werden.
- Der Cleopatra-Spin kann nur im Hauptspiel aktiviert werden.

#### Wild-Symbol

- Ersetzt alle Symbole außer Scatter-Symbole.

#### Sticky-Wilds

- Im Free Spin-Modus sind alle Wilds s.g. Sticky-Wilds. Das heißt, dass das Wild/ die Wilds auf dieser Position während der gesamten Free Spin-Runde bleiben und die darunter gelandeten Symbole verdecken. Der Schein der Scatter-Symbole durchleuchtet die Sticky-Wilds.

#### Gamble-Leiter

- Die Gamble-Leiter kann nach einem Gewinn benutzt werden, indem man den Gamble-Button betätigt.

## Lara Jones is Cleopatra – Spielregeln

- Der Gewinn aus dem Hauptspiel bestimmt von welcher Position der Leiter gestartet wird.
- Der Spieler kann mit seinem Gewinn zocken (gambeln), in dem er auf den Button mit der Leiter drückt. Im Erfolgsfall avanciert der Spieler auf die nächste hervorgehobene Stufe auf der Leiter, im Verlustfall auf die hervorgehobene Stufe darunter.
- Der Spieler kann die Gamble-Leiter benutze, um zu versuchen, jegliche Einzelgewinne oder den Gesamtgewinn einer Free Spin-Runde zu erhöhen.
- Der Spieler kann den unterstrichenen Betrag minus den Betrag, der darunter steht, einkassieren; der Rest bleibt als neuer Betrag für weiteres gambeln verfügbar.
- Wenn der Spieler das Feature mit einem Einsatz anfängt, der auf der Leiter nicht vorhanden ist, dann ist die Wahrscheinlichkeit zu gewinnen oder zu verlieren proportional zum Spielbetrag und zum Gewinn.
- Die Obergrenze zu gambeln ist 150,00, wenn der Anfangsgewinn <150 und 30.000,00 wenn der Anfangsgewinn  $\geq 150$  beträgt.

### Bonus kaufen

- Der Spieler kann von der Funktion Gebrauch machen, sich direkt in die Bonus-Runde zu kaufen (dieses Feature ist nicht überall verfügbar.) Der Preis dafür beträgt 50x den Einsatz.



### Scatter-Symbol

- Die Scatter-Symbole können auf den Walzen 1, 3 und 5 gelandet werden.
- Wenn 3 Scatter-Symbole auf den Walzen 1, 3 und 5 gelandet werden, erhält der Spieler 10 Free Spins.
- Scatter-Symbole, die unter einem Sticky-Wild gelandet werden, „scheinen durch diese hindurch“.


### Free Spin-Modus

- Wenn 3 Scatter-Symbole auf den Walzen 1, 3 und 5 gelandet werden, erhält der Spieler 10 Free Spins.
- Scatter-Symbole, die unter einem Sticky-Wild gelandet werden, „scheinen durch diese hindurch“.
- 3 Scatter-Symbole positionsunabhängig auf den Walzen 1, 3 und 5 gewähren 10 Free Spins.


## SPIELFUNKTIONALITÄTEN

	<p>SPIN-BUTTON</p> <p>Klicke hier, um das Spiel mit dem ausgewählten Einsatz zu beginnen.</p>
	<p>SPIN-BUTTON (WÄHREND DIE WALZEN DREHEN)</p>

## Lara Jones is Cleopatra – Spielregeln

	<p>Klicke hier, um die Walzen- oder Gewinn-Animation umgehend zu stoppen. Die Autoplay-Funktion wird hiermit nicht gestoppt.</p>
	<p>AUTOPLAY-BUTTON</p> <p>Klicke hier, um die Autoplay-Optionen zu öffnen.</p>
	<p>AUTOPLAY-BUTTON (WÄHREND AUTOPLAY)</p> <p>Die Nummer ist die Anzahl der noch im Autoplay-Modus zu spielenden Runden. Klicke hier, um den Autoplay-Modus zu stoppen.</p>
	<p>EINSATZ/LINIE-BUTTONS</p> <p>Klicke auf die „-“ und „+“ Buttons, um den Einsatz pro Linie festzulegen.</p>
	<p>GEWINNLINIEN</p> <p>Klicke auf den „-“ oder „+“-Button, um die Anzahl aktiver Gewinnlinien zu verändern.</p>
	<p>BONUS KAUFEN</p> <p>Klicke hier, um direkt zu den Free Spins zu gelangen. Der Preis für dieses Feature wird im Textfeld des Buttons angezeigt (Feature nicht in allen Ländern verfügbar.)</p>
	<p>ZOCKEN-BUTTON (AKTIV)</p> <p>Klicke hier, um das Gamble-Leiter-Feature zu öffnen.</p>
	<p>ZOCKEN-BUTTON (INAKTIV)</p>
	<p>AUSZAHLUNGSTABELLE</p> <p>Klicke hier, um die Auszahlungstabelle zu öffnen.</p>

## Lara Jones is Cleopatra – Spielregeln

	<p>GAMBLE-LEITER-BUTTON</p> <p>Klicke hier, um auf der Gamble-Leiter zu gambeln.</p>
	<p>TEILEN-BUTTON</p> <p>Klicke hier, um den Betrag der aktuell hervorgehobenen Stufe abzüglich dem Betrag, der auf der unteren Stufe erscheint, deinem Guthaben gutzuschreiben (das Teilen des Gamble-Betrags ist nur möglich, wenn der Betrag exakt derselbe ist, wie jener auf der Gamble-Leiter.)</p>
	<p>GEWINN EINSAMMELN-BUTTON</p> <p>Klicke hier, um deine Gewinne deinem Guthaben gutzuschreiben.</p>
	<p>MENÜ-BUTTON</p> <p>Klicke hier, um die Optionen, Auszahlungstabelle und Spielregeln zu öffnen.</p>
	<p>TON-BUTTON</p> <p>Klicke hier, um den Ton an- oder auszuschalten.</p>

## Lara Jones is Cleopatra – Spielregeln

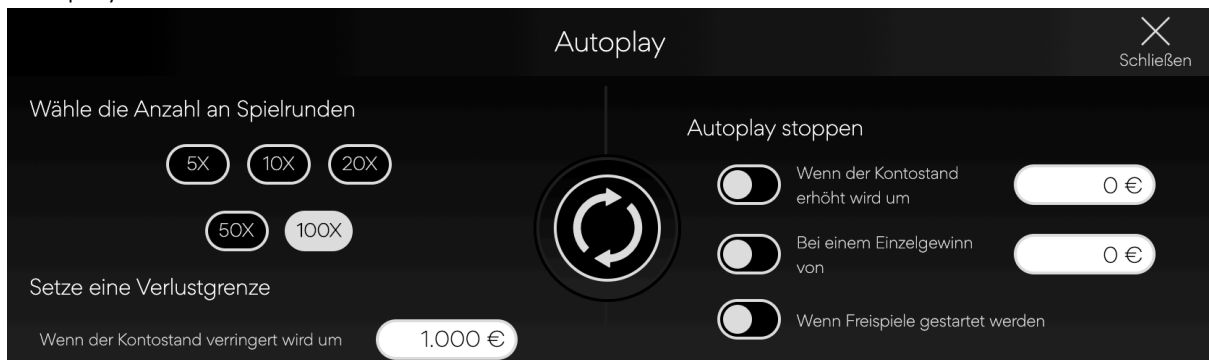
### POP-UP-MENÜS

Einsatzhöhe (nur auf mobilen Geräten)



Das Einsatzhöhe-Pop-Up-Menü zeigt alle Einsatz/Linie-Beträge und Anzahl der Linien an. Der aktuell ausgewählte Einsatz wird in weiß hervorgehoben. Der Spieler kann auch auf das „Zurück“-Icon drücken, um zurück zum Hauptbildschirm zurückzugehen, ohne den Einsatzwert verändert zu haben.

### Autoplay



Das Autoplay-Pop-Up-Menü ermöglicht es dem Spieler, die Anzahl der im Autoplay-Modus zu spielenden Spiele auszuwählen. Dafür muss der Spieler eine der verfügbaren Rundenanzahlen auswählen. Die Auswahl wird in weiß hervorgehoben. Der Spieler muss eine Verlustgrenze setzen (höher als 0) und auf den Spin-Button drücken, um die Auswahl zu bestätigen. Das Menü wird minimiert und der Hauptbildschirm ist wieder mit aktiviertem Autoplay-Modus zu sehen.

Das Gambeln ist während des Autoplays deaktiviert. Der Spieler kann jedoch nach dem letzten Spin jegliche Gewinne gabeln.

Der Spieler kann auch andere Optionen für das Anhalten der Autoplay-Funktion auswählen. Diese sind:

- Stopp der Autoplay-Funktion bei einem vom Spieler gewählten Gewinnbetrag.

## Lara Jones is Cleopatra – Spielregeln

- Stopp der Autoplay-Funktion, wenn das Guthaben des Spielers sich um einen vom Spieler festgelegten Betrag erhöht.
- Stopp der Autoplay-Funktion, wenn die Free Spin-Runde aktiviert wird.

Hinweis: Wenn es während des Spiels zu einer Verbindungsunterbrechung kommt, aktiviert das Spiel automatisch die voreingestellten Optionen.

### SPIELEINSTELLUNGEN UND BESTIMMUNGEN

#### Aktuelle Uhrzeit

Im unteren linken Bildrand wird die aktuelle Uhrzeit angezeigt. Diese Uhrzeit ist die Uhrzeit des Computers des Spielers oder dessen Gerät.

#### Realitätscheck

Sollte diese Funktion nicht zur Verfügung stehen, kann der Spieler in den Einstellungen eine Erinnerung nach 30, 60 oder 90 Minuten stellen. Hierfür muss der Spieler:

- Auf den „Hamburger-Menü-Icon“ drücken.
- Das Menü mit den Einstellungen, Auszahlungstabelle und Spielregeln öffnet sich im unteren Bildrand. Auf mobilen Geräten gibt es auch einen Start- und einen Stumm-Button.
- Auf das Einstellungen-Icon drücken.
- Das Einstellungen-Pop-Up ist jetzt ersichtlich.
- Unter „Erinnerung einstellen“ kann der Spieler eine der drei Optionen (30, 60, 90) wählen.
- Danach schließt er das Menü wieder und geht zurück zum Spiel.
- Sollte der Spieler nach der von ihm gewählten Zeit immer noch spielen, erscheint ihm ein Fenster mit der Erinnerung. Auf dieser Erinnerung steht:
  - o Eine Nachricht, dass die von ihm ausgewählte Zeit schon gespielt worden ist
  - o Link, um zurück zum Spiel zu gehen
  - o Link, um das Spiel zu schließen

### ZUSÄTZLICHE INFORMATION

Folgende Vorgänge können von den allgemeinen Geschäftsbedingungen der Anbieterseite variieren.

- Der Vorgang unbeendeter Spiele.
- Die Zeit, nach der inaktive Spielrunden automatisch beendet werden.

Sollte es einen Fehler bei der Hardware oder Software des Spiels geben, sind alle Einsätze und Gewinne ungültig und alle Einsätze werden rückerstattet.