



SPEARHEAD LTD

Lara Jones is Cleopatra II Spielregeln

Die Information in diesem Dokument ist strikt privat und vertraulich. Soweit nicht anders angegeben oder mit im Voraus eingeholter schriftlicher Erlaubnis der Direktoren ist sämtliches Material, inklusive Bilder, Illustrationen, Designs, Icons, Fotos und schriftliches Material dieses Dokuments (alles zusammen: Der „Inhalt“) durch Urheberrechte, Markenrechte, Patente oder geistige Eigentumsrechte geschützt. Spearhead Limited (Malta) besitzt, kontrolliert und hat die Lizenz über diese Rechte. Der Inhalt dieses Dokuments darf nicht vervielfältigt, veröffentlicht, vertrieben, ausgestrahlt, modifiziert oder anderweitig genutzt werden und ist einzig und allein Eigentum von Spearhead Limited (Malta).

Lara Jones is Cleopatra II – Spielregeln

Versionshistorie

Version	Datum	Von	Änderungen
0.1	22.01.2021	KC	Erster Entwurf
0.2	15.02.2021	TC	Aktualisierung für Zertifizierung
0.3	23.02.2021	TC	Aktualisierung für Zertifizierung

Lara Jones is Cleopatra II – Spielregeln

Lara Jones is Cleopatra II ist ein 5x3 Videoslot mit der furchtlosen und verführerischen Lara Jones in ihrer neuen Mission, die Schätze des Alten Ägypten aufzudecken. Im Spiel erwarten dich Re-Spins mit herunterfallenden Symbolen, zwei Free Spins mit verschiedenen Volatilitäten und zwei verschiedene Gamble-Feature.

Auszahlungsquote (RTP): 96,10 %

SPIELREGELN

- Die Walzenset-Anordnung ist 5x3.
- Es gibt zehn fixierte Gewinnlinien, die von links nach rechts auszahlen.
- Es gibt 11 verschiedene Symbole: 4 hoch auszahlende, 5 niedrig auszahlende, ein Wild- und ein Scatter-Symbol.
- Das Wild-Symbol ersetzt alle Symbole mit Ausnahme der Scatter-Symbole.
- Der Einsatz wird mit der EINSATZ-WÄHLEN-Schaltfläche bestimmt.
- Der Linien-Einsatz ist der Gesamteinsatz dividiert durch die Anzahl der Einsatzlinien.
- AUTOPLAY lässt das Spiel automatisch für eine festgelegte Anzahl an Runden ablaufen.
- Autoplay stoppt automatisch, wenn das Free-Spin-Feature aktiviert wird.
- Dem Spieler wird ein Gewinn ausgezahlt, wenn er von links nach rechts gleiche Symbole auf einer Gewinnlinie landet (siehe Auszahlungstabelle).
- Es wird nur die längste gewonnene Linie jedes Symbols ausgezahlt.
- Gleichzeitige oder übereinstimmende Gewinne auf verschiedenen Gewinnlinien werden addiert.
- Wenn 3 Scatter-Symbole auf den Walzen 1, 3 und 5 landen, erhält der Spieler 10 Free Spins, die im Anschluss gespielt werden.
- Wenn mit Herunterfallen der Symbole in mehr als einem Spin 3 Scatter gelandet werden, wird nur ein Free-Spin-Feature aktiviert. Im Free-Spin-Feature können einmalig weitere Spins dazugewonnen werden.
- Es gibt keine Scatter-Gewinne.
- Die Free Spins werden ausbezahlt abhängig vom Einsatz, der vor den Free Spins gewählt war.
- Bei einer Fehlfunktion der Spielhardware oder -software werden alle betroffenen Einsätze rückerstattet

SPIEL-FEATURE

Cleopatra Cascades

- Ein Feature, das per Zufallsprinzip aktiviert wird, bei dem alle gewinnbringenden Symbole eines Spins auf den Walzen bleiben, während alle restlichen Symbole von den Walzen genommen und durch neue, herabfallende Symbole ersetzt werden.
- Alle Symbole auf neuen oder verlängerten Gewinnlinien bleiben auf den Walzen und ein weiterer Re-Spin mit neuem Herunterfallen neuer Symbole findet statt.
- Sollte es keine neuen oder verlängerten Gewinnlinien geben, werden alle Gewinne aus vorigen Spins dem Guthaben hinzugefügt.
- Der Cleopatra-Cascade-Spin kann nur im Hauptspiel aktiviert werden.

Lara Jones is Cleopatra II – Spielregeln

- Bei einem Gewinn mit fünf Symbolen (Wild-Wild-Wild-9-9), bleiben alle Symbole als Sticky-Symbole an deren Position.

Cleopatra Free Spins

- Im Free-Spin-Modus sind alle Wilds s.g. Sticky-Wilds. Das heißt, dass das Wild/die Wilds auf dieser Position während der gesamten Free-Spin-Runde bleiben und die darunter gelandeten Symbole verdecken.
- In den Free Spins gibt es keine Scatter-Symbole.
- Wenn es auf jeder Walze zumindest ein Wild-Symbol gibt, erhält der Spieler zusätzliche 5 Free Spins.
- In den Free Spins können nur einmal weitere Spins dazugewonnen werden.
- Bevor das Free-Spin-Feature gestartet wird, kann der Spieler aus einer der folgenden Optionen wählen:
 - o Majestic Free Spins mit niedriger Volatilität (es gibt öfter Gewinne, die jedoch geringer ausfallen)
 - Die Daten der Auszahlungstabelle werden verdoppelt
 - o Mighty Free Spins mit hoher Volatilität (es gibt seltener Gewinne, die jedoch höher ausfallen)
 - Wenn es auf einer Walze ein Wild gibt und ein weiteres Wild dazukommt, verwandeln sich die Wilds in einen x2 Multiplikator
 - Wenn es auf einer Walze zwei Wilds gibt und ein weiteres Wild dazukommt, verwandeln sich die Wilds in einen x3 Multiplikator.

Gamble-Leiter

- Die Gamble-Leiter kann nach einem Gewinn benutzt werden, indem man den Gamble-Button betätigt.
- Der Gewinn aus dem Hauptspiel bestimmt von welcher Position der Leiter gestartet wird
- Der Spieler kann mit seinem Gewinn zocken (gambeln), indem er auf den Button mit der Leiter drückt. Im Erfolgsfall avanciert der Spieler auf die nächste hervorgehobene Stufe auf der Leiter. Wenn er verliert, wird er auf die hervorgehobene Stufe darunter versetzt.
- Der Spieler kann die Gamble-Leiter benutzen, um jegliche Einzelgewinne oder den Gesamtgewinn einer Free-Spin-Runde zu erhöhen.
- Der Spieler kann den unterstrichenen Betrag minus den Betrag, der darunter steht, einkassieren; der Rest bleibt als neuer Betrag für weiteres gambeln verfügbar.
- Wenn der Spieler das Feature mit einem Einsatz anfängt, der auf der Leiter nicht vorhanden ist, dann ist die Wahrscheinlichkeit zu gewinnen oder zu verlieren proportional zum Spielbetrag und zum Gewinn.
- Die Obergrenze zu gambeln ist 150, wenn der Anfangsgewinn <150 beträgt; und 30.000, wenn der Anfangsgewinn ≥ 150 beträgt.
- Die Gamble-Leiter ist begrenzt auf 25 Runden. Wenn diese Obergrenze erreicht ist, wird der Gewinn dem Guthaben hinzugefügt und das Gamble-Leiter-Feature wird verlassen.

Lara Jones is Cleopatra II – Spielregeln

Karten-Gamble

- Das Karten-Gamble kann nach einem Gewinn benutzt werden, indem man den Karten-Gamble-Button betätigt.
- Der Spieler kann seinen Gewinn gambeln (zocken), indem er eine Kartenkolorierung (rot oder schwarz) oder eine Kartenfarbe (Herz, Pik, Kreuz oder Karo) wählt.
- Das Spiel wählt im Anschluss eine Karte per Zufallsprinzip.
- Sollte sich der Spieler für eine Kartenkolorierung entscheiden und diese wird gezogen, werden seine Gewinne verdoppelt.
- Bei der Wahl zwischen rot und schwarz gibt es eine Gewinnwahrscheinlichkeit von 50 Prozent.
- Sollte sich der Spieler für eine Kartenfarbe entscheiden und diese wird gezogen, werden seine Gewinne vervierfacht.
- Der Verlauf zeigt die letzten 5 Karten der aktuellen Runde an.
- Der Spieler kann dann entscheiden, ob er weiter zocken oder seinen Gewinn einsammeln will.
- Sollte die Wahl des Spieler nicht die richtige gewesen sein, geht der Gamble-Einsatz verloren und der Spieler kommt zurück zum Hauptspiel.
- Das Karten-Gamble-Feature ist verfügbar, wenn der Gewinn der aktuellen Runde multipliziert mal 4 30.000€ oder weniger ist
- Der Höchstgewinn im Karten-Gamble-Feature ist $\leq 30.000\text{€}$. Sollte der potenzielle nächste Gewinn diesen Wert überschreiten, wird das Feature geschlossen.

Es ist nicht möglich von einem Feature in das andere zu wechseln. Wenn der Spieler sich für die Leiter oder für die Karten entschieden hat, muss er in diesem Feature entweder den Gewinn einsammeln oder seinen Gewinn gambeln (zocken).

Manche Spielfunktionen können abhängig von der Gerichtsbarkeit nicht zur Verfügung stehen.






SPIELFUNKTIONALITÄTEN

	<p>SPIN-BUTTON</p> <p>Klicke hier, um das Spiel mit dem ausgewählten Einsatz zu beginnen.</p>
	<p>SPIN-SCHALTFLÄCHE (WÄHREND DIE WALZEN DREHEN)</p> <p>Klicken, um die Walzen- oder Gewinn-Animation umgehend zu stoppen. Die Autoplay-Funktion wird hiermit nicht gestoppt.</p>



Lara Jones is Cleopatra II – Spielregeln

		<p>AUTOPLAY-SCHALTFLÄCHE</p> <p>Klicken, um die Autoplay-Optionen zu öffnen.</p>
		<p>AUTOPLAY-SCHALTFLÄCHE (WÄHREND AUTOPLAY-MODUS AKTIV IST)</p> <p>Die Nummer ist die Anzahl der noch im Autoplay-Modus zu spielenden Runden. Klicken, um den Autoplay-Modus zu stoppen.</p>
		<p>EINSATZ-LEVEL-SCHALTFLÄCHE</p> <p>Klicken, um das Pop-Up-Menü zum Bestimmen der Einsatzhöhe zu öffnen.</p>
		<p>EINSAMMELN</p> <p>Gewinne einsammeln, ohne sie zu gabeln (zocken).</p>
		<p>GAMBLE-SCHALTFLÄCHE (Leiter)</p> <p>Klicken, um das Gamble-Leiter-Feature zu öffnen.</p>
		<p>GAMBLE-SCHALTFLÄCHE (Karten)</p>

Lara Jones is Cleopatra II – Spielregeln

	<p>GAMBLE-LEITER-SCHALTFLÄCHE</p> <p>Klicken, um auf der Gamble-Leiter zu gambleln.</p>
	<p>TEILEN-SCHALTFLÄCHE</p> <p>Klicken, um den Betrag der aktuell hervorgehobenen Stufe abzüglich dem Betrag, der auf der unteren Stufe erscheint, deinem Guthaben gutzuschreiben (das Teilen des Gamble-Betrags ist nur möglich, wenn der Betrag exakt derselbe ist, wie jener auf der Gamble-Leiter).</p>
	<p>GEWINN-EINSAMMELN-SCHALTFLÄCHE</p> <p>Klicken, um die Gewinne dem Guthaben gutzuschreiben.</p>
	<p>KARTENKOLORIERUNG-GAMBLE-SCHALTFLÄCHEN</p> <p>Klicke auf eine der beiden Schaltflächen, um darauf zu wetten, dass die Kolorierung der nächsten Karte rot oder schwarz ist.</p>
	<p>KARTENFARBE-GAMBLE-SCHALTFLÄCHEN</p> <p>Klicke auf eine der Schaltflächen, um auf eine Kartenfarbe zu wetten.</p>

Lara Jones is Cleopatra II – Spielregeln

	MENÜ-SCHALTFLÄCHE Klicke hier, um die Optionen, Auszahlungstabelle und Spielregeln zu öffnen.
	TON-SCHALTFLÄCHE Klicke hier, um den Ton an- oder auszuschalten.

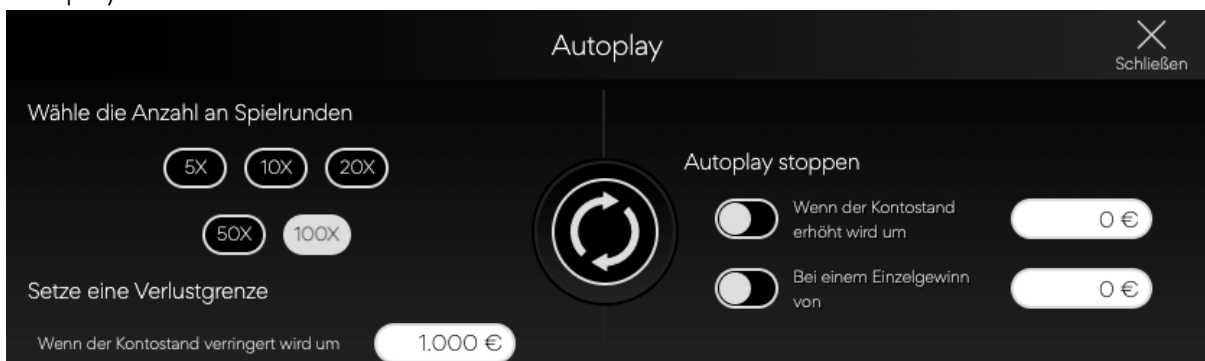
POP-UP-MENÜS

Einsatzbetrag



Das Einsatzhöhe-Pop-Up-Menü zeigt alle Einsatz/Linie- und Gewinnlinienoptionen an. Der aktuell gewählte Wert ist in weiß gekennzeichnet. Der Spieler kann auch auf das „Zurück“-Icon drücken, um zurück zum Hauptbildschirm zurückzugehen, ohne den Einsatzwert zu verändern.

Autoplay



Das Autoplay-Pop-Up-Menü ermöglicht es dem Spieler, die Anzahl der im Autoplay-Modus zu spielenden Spiele auszuwählen. Dafür muss der Spieler eine der verfügbaren Rundenanzahlen auswählen. Die Auswahl wird in weiß hervorgehoben. Der Spieler muss eine Verlustgrenze setzen (höher als 0) und auf den Spin-Button drücken, um die Auswahl zu bestätigen. Das Menü wird minimiert und der Hauptbildschirm ist wieder mit aktiviertem Autoplay-Modus zu sehen.

Das Gambeln ist während des Autoplays deaktiviert. Der Spieler kann jedoch nach dem letzten Spin jegliche Gewinne gambeln.

Lara Jones is Cleopatra II – Spielregeln

Der Spieler kann auch andere Optionen für das Anhalten der Autoplay-Funktion auswählen. Diese sind:

- Stopp der Autoplay-Funktion bei einem vom Spieler gewählten Gewinnbetrag.
- Stopp der Autoplay-Funktion, wenn das Guthaben des Spielers sich um einen vom Spieler festgelegten Betrag erhöht.

Hinweis: Wenn es während des Spiels zu einer Verbindungsunterbrechung kommt, aktiviert das Spiel automatisch die voreingestellten Optionen.

SPIELEINSTELLUNGEN UND BESTIMMUNGEN

Aktuelle Uhrzeit

Im unteren linken Bildrand wird die aktuelle Uhrzeit angezeigt. Die Uhrzeit ist die Uhrzeit des Computers des Spielers oder dessen Gerät.

ZUSÄTZLICHE INFORMATION

Folgende Vorgänge können von den allgemeinen Geschäftsbedingungen der Anbieterseite variieren.

- Der Vorgang unbeendeter Spiele.
- Die Zeit, nach der inaktive Spielrunden automatisch beendet werden.

Sollte ein Fehler bei der Hardware oder Software des Spiels vorliegen, werden alle Einsätze und Gewinne nichtig und die Einsätze werden rückerstattet.