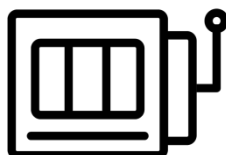




SPEARHEAD®



WILDS OF WALL STREET™

REGLAS DEL JUEGO

VERSIÓN:	0.7
FECHA DE LA VERSIÓN:	03/02/2020
CREADO POR:	Philippe Neguembor (Productor de Juegos)
PROPIEDAD DE:	Philippe Neguembor (Productor de Juegos)
APROBADO POR:	Kevin Corti (Jefe de producto)
CONFIDENCIALIDAD:	Propietario

La información contenida en este Documento es privada y confidencial. A menos que se indique lo contrario, o en caso de obtener un permiso escrito previo de los directores, todos los materiales, incluidas las imágenes, ilustraciones, diseños, iconos, fotografías y textos que aparecen en este Documento (colectivamente los “Contenidos”) tienen derechos de autor, marcas registradas y/u otras propiedades intelectuales poseídas, controladas o autorizadas por Spearhead Ltd. Los contenidos de este Documento no pueden ser reproducidos, publicados, distribuidos, mostrados, modificados o explotados de ninguna manera y permanecen como de exclusiva propiedad de Spearhead Ltd.

NOTAS DE CAMBIOS

VERSIÓN	FECHA	QUIÉN	RESUMEN DE CAMBIOS
0.0.1	25/06/2019	PN	Documento Creado
0.0.2	22/07/2019	PN	Contenido actualizado
0.0.3	23/07/2019	PN	Contenido actualizado y formato
0.4	06/08/2019	KC	Cambios menores según lo solicitado por iTech
0.5	06/08/2019	PN	Contenido actualizado de las reglas del juego
0.6	26/08/2019	PN	Términos de traducción agregados
0.7	03/02/2020	TC	Cambios menores según lo solicitado por iTech

TABLA DE CONTENIDOS

- 1.0 PROPÓSITO DEL DOCUMENTO
- 2.0 REGLAS DEL JUEGO
 - 2.1 DESCRIPCIÓN
 - 1.2 MECÁNICAS DE JUEGO
- 3.0 TABLA DE PAGOS
 - 3.1 SÍMBOLOS
 - 3.2 LÍNEAS DE PAGO
- 4.0 FUNCIONES DEL JUEGO
 - 4.1 INTERFAZ DE USUARIO
 - 4.2 MENÚS DESPLEGABLES
- 5.0 AJUSTES DEL JUEGO Y REGULACIÓN
 - 5.1 HORA ACTUAL
 - 5.2 GOLPE DE REALIDAD
 - 5.3 INFORMACIÓN ADICIONAL
- 6.0 VERSIONES DEL JUEGO
- 7.0 MODELO DE MATEMÁTICAS
- 8.0 INFORMACIÓN TÉCNICA
- 9.0 INFORMACIÓN ADICIONAL

1.0 PROPÓSITO DEL DOCUMENTO

El contenido de este documento sirve para describir con precisión la forma, función y características del juego conocido como *Wilds Of Wall Street*™.

2.0 REGLAS DEL JUEGO

2.1 DESCRIPCIÓN

Wilds Of Wall Street™ es un juego de vídeo interactivo creado en el codicioso mundo del comercio en los años 90. El juego presenta apuestas paralelas, apuestas y una función de "comprar en bonos".

El juego se juega con cinco rodillos y 15 líneas de pago, que pueden expandirse hasta 65 líneas de pago a medida que avanza el juego, pagando de izquierda a derecha.

El modo de Tiradas Gratis se juega con cinco rodillos, con cinco símbolos mostrados en cada uno, y 5 líneas de pago pagando de izquierda a derecha o de derecha a izquierda, dependiendo del resultado del Wild direccional.

El jugador selecciona el importe de la apuesta usando el botón "monto de apuesta" en la pantalla principal del juego.

El modo "Autojuego" juega de forma automática según el número de rondas seleccionado.

RTP: 96.50%(no afectado por la función de información privilegiada)

1.2 MECÁNICAS DE JUEGO

RTP: 96.50%

Modo base

- Wilds Of Wall Street es un juego de video interactivo de 5x5.
- Al jugador se le paga de izquierda a derecha por partidos de 3 o más símbolos que lleguen a una línea de pago (ver Tabla de pagos).
- Se agregan ganancias simultáneas o coincidentes en diferentes líneas de pago.

- Cualquier victoria desencadena una repetición de tiradas gratis.
- Seis victorias consecutivas activan el modo de Tiradas Gratis.
- Algunas de las ranuras en los rodillos están inicialmente ocultas e inactivas.
- Con cada repetición de tiradas se revelan algunos símbolos. Esto aumenta el número de líneas de pago activas.
- Los bloques se borran en el siguiente orden:
 - 1x3x5x3x1 - Estado inicial - 15 líneas de pago
 - 3x3x5x3x1 - Después de 1 victoria - 25 líneas de pago
 - 3x3x5x3x3 - Después de 2 victorias - 35 líneas de pago
 - 3x5x5x5x3 - Después de 3 victorias - 45 líneas de pago
 - 5x5x5x5x3 - Después de 4 victorias - 55 líneas de pago
 - 5x5x5x5x5 - Después de 5 victorias - 65 líneas de pago

4	3		3	5
1				2
1				2
4	3		3	5

- Si una nueva tirada no resulta en una victoria, el juego volverá al estado inicial.
- Opcionalmente, el jugador puede usar la función de Consejos internos que revela símbolos adicionales, como si ya se hubiesen ganado, por un costo que es proporcional al monto de la apuesta.
- Los consejos internos se desbloquean recogiendo los Wilds en los rodillos en el modo base.
- Un medidor visual indica el progreso hacia el desbloqueo de cada punta de información privilegiada. Esto es específico para cada nivel de apuesta. Si el jugador cambia el Nivel de apuesta, el medidor se reinicia. Si el jugador vuelve a un nivel de apuesta anterior, el medidor mostrará el progreso almacenado previamente.
- La cantidad de Wilds necesarios para desbloquear cada botón de información privilegiada se muestra a continuación:

CONSEJO INTERIOR	WILDS NECESITADOS
1	12
2	48
3	140

- El costo de una sugerencia privilegiada se basa en un multiplicador (consulta la tabla a continuación) aplicado al monto actual de la apuesta de línea.

CONSEJO INTERIOR	MULTIPLICADOR
1	37
2	70
3	134

- El jugador puede optar por pagar para activar las Tiradas Gratis, usando el botón de "comprar en bono".
- El costo para comprar dentro del bono es 36 veces el monto de la apuesta actual.

Modo Tiradas Gratis

- Las Tiradas Gratis se pagan de acuerdo con el monto de la apuesta antes de ingresar al modo de Tiradas Gratis.
- El rodillo en el modo de Tiradas Gratis es de 5x5. No hay símbolos bloqueados.
- El rodillo tiene 5 líneas de pago horizontales rectas, que permiten ganar en ambos sentidos (ver Tabla de pagos)
- Los primeros, segundos, cuartos y quintos rodillos solo contienen símbolos de alto pago.
- El 3er rodillo contiene solo Wilds direccionales y símbolos de campana.
- Los Wilds direccionales sustituyen a todos los símbolos de pago, pero solo a la dirección mostrada, bloqueando cualquier ganancia en la dirección opuesta.

- El símbolo Bear Wild permite victorias de izquierda a derecha, y el símbolo Bull Wild permite victorias de derecha a izquierda.
- La dirección de pago cambia aleatoriamente en cada tirada. Después de que los rodillos aterrizan, el marcador en la parte superior del rodillo indica "el resultado del mercado" y señala la dirección que se pagará (oso o toro)
- En la parte superior del rodillo se muestra un historial de los 10 últimos resultados del mercado.
- Antes de cada tirada, el usuario puede optar por apostar en un mercado presionando el botón Bear o el botón Bull. Si el resultado del mercado es el mismo que el mercado seleccionado, las ganancias se duplicarán. Apostar en un mercado no anula ninguna ganancia para la dirección opuesta.
- El costo de apostar en un mercado es 25 veces el monto de la apuesta de línea.
- El jugador recibe un número ilimitado de Tiradas Gratis.
- El contador de Tiradas Gratis muestra las Tiradas Gratis transcurridas.
- Hasta una campana puede aterrizar por giro y las Tiradas Gratis terminan cuando 3 símbolos de campana han aterrizado a lo largo de las tiradas. El contador de campanas en la parte superior del rodillo muestra cuántas campanas quedan.
- Si al jugador solo le queda una campana, puede optar por pagar el seguro de campana. Esto anula cualquier campana que aterrice en la próxima tirada. El seguro de la campana solo se puede usar una vez por sesión del modo Tiradas Gratis.
- El costo de la apuesta adicional del seguro de la campana es 50 veces el monto de la apuesta de línea.

3.0 TABLA DE PAGOS

3.1 SÍMBOLOS

Hay once símbolos diferentes en *el modo base de Wilds Of Wall Street*

- El Wild
- Seis símbolos de alto pago
- Cinco símbolos de bajo pago

WILD



Sustituye a cualquier otro símbolo. Al aterrizar en el conjunto de rodillos, incrementa el medidor de consejos internos.

Símbolo de valores ganadores (por un monto de apuesta de 15.00, por ejemplo). Los pagos reales se basan en el monto de la apuesta del jugador.

JET	HELICOPTERO	YATE	COCHE DEPORTIVO
			
x5 10 000	x5 1 000	x5 500	x5 250
x4 1 000	x4 250	x4 125	x4 100
x3 250	x3 100	x3 60	x3 50

RELOJ



x5 **200**
x4 **80**
x3 **40**

BUSTO



x5 **150**
x4 **60**
x3 **30**

A



x5 **100**
x4 **40**
x3 **20**

K



x5 **100**
x4 **40**
x3 **20**

Q



x5 **50**
x4 **20**
x3 **10**

J



x5 **50**
x4 **20**
x3 **10**

10



x5 **50**
x4 **20**
x3 **10**

- En las Tiradas Gratis solo se usan símbolos de alto pago (en los rodillos 1, 2, 4 y 5).
- Los Wilds direccionales y el símbolo de campana solo aparecen en el 3^{er} rodillo.

WILD OSO



Sustituye a cualquier otro símbolo para otorgar una victoria en una dirección de izquierda a derecha.

WILD TORO



Sustituye a cualquier otro símbolo para otorgar una victoria en una dirección de derecha a izquierda.

CAMPANA



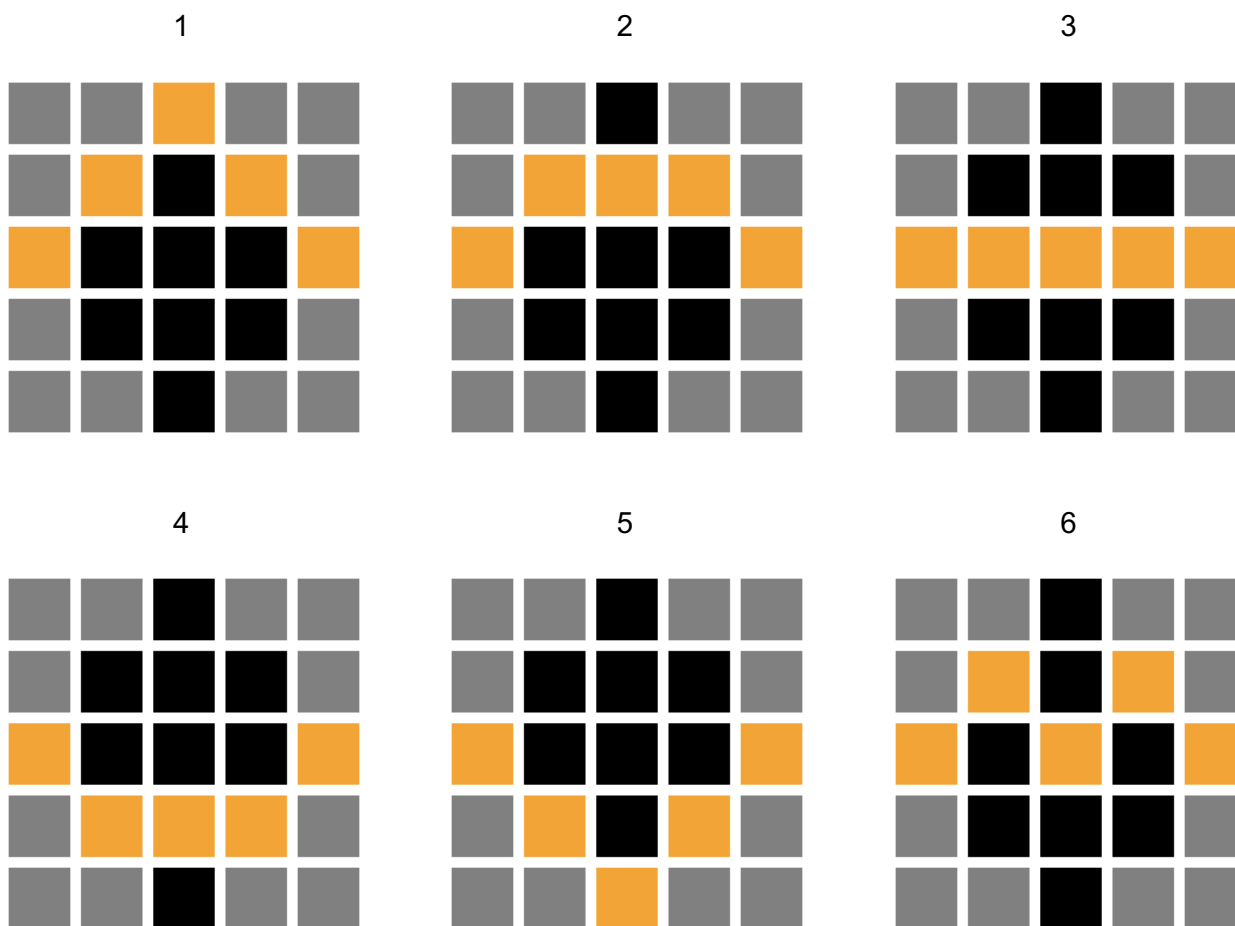
La sesión del modo de Tiradas Gratis finaliza cuando un total de 3 campanas aterrizan en los rodillos a lo largo de las tiradas.

3.2 LÍNEAS DE PAGO

Modo base

El juego comienza con 15 líneas de pago, pagando por partidos de 3 o más símbolos desde el rodillo izquierdo más alejado al más derecho. Con cada victoria, los símbolos en el rodillo se desbloquean, otorgando más líneas de pago.

Estado inicial




7




8



9



10



11



12



13



14



15



Después de 1 ganancia

16




17



18



19




20



21



22




23



24



25



Después 2 ganancias consecutivas

26



27



28



29




30



31



32



33



34



35



Después de 3 victorias consecutivas

36



37



38




39



40



41



42




43



44



45




Después de 4 victorias consecutivas

46




47



48




49




50



51



52




53



54




55




Después de 5 victorias consecutivas


56




57



58



59




60



61



62




63



64




65



Modo Tiradas Gratis

Solo hay 5 líneas de pago en el Modo de Tiradas Gratis, que pagan por combinaciones de 3 o más símbolos coincidentes, desde el rodillo de la izquierda al más a la derecha o el más a la derecha hasta el más a la izquierda. La dirección de pago se alterna aleatoriamente en cada tirada.


1




2




3



4



5



4.0 FUNCIONES DEL JUEGO

4.1 INTERFAZ DE USUARIO

La siguiente tabla describe el comportamiento de los botones de la interfaz de usuario en el juego.

BOTÓN DE JUEGO

Haz clic para comenzar una ronda de juego con el valor de la apuesta actual.



BOTÓN DE JUEGO (DURANTE LA TIRADA)

Pulsa para parar las animaciones en los rodillos o las animaciones de las ganancias. Esto no para la reproducción automática
Esto no detiene la reproducción automática.



BOTÓN DE AUTOREPRODUCCIÓN

Pulsa para abrir el menú desplegable de reproducción automática



BOTÓN DE REPRODUCCIÓN AUTOMÁTICA (CON REPRODUCCIÓN AUTOMÁTICA ACTIVA)

El número muestra cuántas Tiradas de reproducción automática quedan.
Haga clic para detener la reproducción automática.



BOTÓN DE IMPORTE DE LA APUESTA

Pulsa para abrir el menú desplegable del importe de la apuesta.



BOTÓN TURBO

Haz clic para cambiar entre alta y baja velocidad de centrifugado.



CONSEJOS ABIERTOS

Presiona para mostrar el menú de consejos internos.



CONSEJOS CERRADOS

Reemplaza el botón Mostrar del menú de consejos internos cuando se muestra el menú de consejos internos. Presione para ocultar el menú de consejos internos.



MEDIDOR DE CONSEJOS INTERNOS

Indica el número de Wilds reunidos y el rango para activar los diferentes consejos internos.



CONSEJOS INTERNOS 1 (MENÚ DE CONSEJOS INTERNOS)

Presione para borrar bloques en el rodillo simulando una victoria. El costo de esta función se muestra al lado del botón.



CONSEJOS INTERNOS 2 (MENÚ DE CONSEJOS INTERNOS)

Presione para borrar bloques en el rodillo simulando 2 victorias consecutivas. El costo de esta función se muestra al lado del botón.



CONSEJOS INTERNOS 3 (MENÚ DE CONSEJOS INTERNOS)

Presione para borrar bloques en el rodillo simulando 3 victorias consecutivas. El costo de esta función se muestra al lado del botón.



COMPRAR EN BONIFICACIÓN (MENÚ DE CONSEJOS INTERNOS)

Presiona para avanzar directamente al modo de Tiradas Gratis. El costo de esta función se muestra dentro del área de texto del botón.



INFORMACIÓN (MENÚ DE TIPS INTERNOS)

Presione para ver el menú de información de Consejos internos



BOTÓN DE OSO (MODO DE TIRADAS GRATIS)

Presione para apostar que la dirección de pago para la próxima tirada se dejará de izquierda a derecha. Si es correcto, las ganancias se duplican. El costo de la apuesta se muestra debajo del botón.



BOTÓN TORO (MODO TIRADAS GRATIS)

Presione para apostar que la dirección de pago para la próxima tirada será de derecha a izquierda. Si es correcto, las ganancias se duplican. El costo de la apuesta se muestra debajo del botón.



SEGURO DE CAMPANA (MODO TIRADAS GRATIS)

Presione para anular cualquier campana que aterrice en la próxima tirada. El botón solo aparece cuando solo queda una campana para salir del modo Tiradas Gratis. Si se presiona, al final de la tirada, el botón estará oculto durante el resto de la sesión del Modo de Tiradas Gratis. El costo de esta función se muestra al lado del botón.



BOTÓN MENÚ

Haga clic para abrir la configuración, la tabla de pagos y las reglas del juego.



BOTÓN DE SONIDO

Pulsa para encender o apagar el sonido.



4.2 MENÚS DESPLEGABLES

Monto de la apuesta



El menú emergente de cantidad de apuesta muestra todas las cantidades de apuesta disponibles. El valor seleccionado en ese momento aparece resaltado en blanco. Si el jugador hace clic en una cantidad diferente, el menú se oculta y la cantidad de la apuesta recientemente seleccionada se muestra en la pantalla principal del juego. El jugador también puede hacer clic en el ícono "Atrás" para volver a la pantalla principal del juego sin realizar ningún cambio en el monto de la apuesta.

Auto-reproducción



El menú desplegable de Auto-reproducción permite seleccionar un número de tiradas que jugar automáticamente. Para hacerlo, el jugador hace clic en una de las opciones de número de tiradas

disponibles. Este botón aparecerá resaltado en blanco. El jugador debe establecer un límite de pérdida (debe ser mayor que 0) y luego hacer clic en el botón de tirada para confirmar su intención. El menú se esconderá y el usuario volverá a la pantalla principal del juego, con la reproducción automática activa.

El jugador podrá también escoger el fijar condiciones opcionales para parar automáticamente el autojuego. Estas incluyen:

- Parar la reproducción automática tras una ganancia sencilla de un valor estipulado por el jugador.
- Parar la reproducción automática si el saldo aumenta en la cantidad que el jugador especifique.
- Detener la reproducción automática al ingresar a los giros gratis

Nota: Si te desconectas mientras estás jugando, todos los ajustes de reproducción automática volverán a sus valores por defecto cuando se recargue el juego.

Menú general



Pinchar en el icono de ajustes de hamburguesa de la pantalla principal del juego le permite el acceso al jugador a:

- El menú de ajustes
- La tabla de pagos
- Las reglas del juego

Menú de Ajustes



El menú de ajustes le permite al jugador:

- Gira presionando la barra espaciadora (deshabilitada por defecto)
- Cambiar entre velocidad de tirada normal o rápida.
- Establece un recordatorio cronometrado (el "Control de realidad").
- Fijar si la pantalla de inicio se muestra mientras se carga.
- Silenciar todos los sonidos.
- Cambiar el volumen de la música.
- Cambiar el volumen de los efectos de sonido.
- Cambiar la resolución gráfica

Cuando se juega en un navegador móvil, la configuración del juego también incluye una opción para modificar la orientación de algunos aspectos de la interfaz de usuario para la visualización

izquierda, derecha o central. Esto incluye los botones de tirada, nivel de apuesta y reproducción automática en la pantalla principal del juego, y también algunos aspectos del menú emergente de configuración.

5.0 AJUSTES DEL JUEGO Y REGULACIÓN

5.1 HORA ACTUAL

El juego muestra la hora actual en todo momento (en el margen inferior izquierdo de la pantalla). El tiempo se obtiene del reloj del ordenador o dispositivo del jugador.

5.2 GOLPE DE REALIDAD

En caso de que el operador no proporcione esta funcionalidad, el jugador puede elegir configurar un recordatorio para 30, 60 o 90 minutos desde el menú de configuración.

Para acceder a ello, el jugador:

1. Presiona/pulsa en el icono de “ajustes de hamburguesa”.
2. La configuración, la tabla de pagos, las reglas del juego y los íconos de cierre aparecen en la parte inferior de la pantalla. En el móvil, los botones de inicio y silenciador también son visibles.
3. El jugador presiona/pulsa en el icono de ajustes.
4. El menú desplegable de ajustes se muestra.
5. Debajo de “Fijar Recordatorio”, el jugador puede escoger una de las tres posibles opciones disponibles (30, 60 y 90 minutos).
6. El jugador presiona/pulsa en “Cerrar” para volver al juego.
7. Si el jugador sigue jugando después de alcanzar el intervalo elegido, se muestra una ventana emergente con un recordatorio de texto y el intervalo de tiempo establecido. La pantalla emergente contiene:
 - a. El anuncio de que el intervalo de tiempo seleccionado ha sido alcanzado.
 - b. Enlace para volver al juego.
 - c. Enlace para salir del juego.

5.3 INFORMACIÓN ADICIONAL

Los siguientes procesos pueden estar sujetos a los términos y condiciones de la página de juego:

- El proceso de gestión de las rondas de juego inacabadas.

- El tiempo tras el cual las sesiones de juego inactivas son finalizadas automáticamente.

En el caso de un fallo en el hardware/software del juego, todas las apuestas y ganancias afectadas se declararán nulas y todas las apuestas involucradas serán reembolsadas.

6.0 VERSIONES DEL JUEGO

ID del Juego: *WildsOfWallStreet*



Imagen 1: Pantalla del juego en ordenador de sobremesa

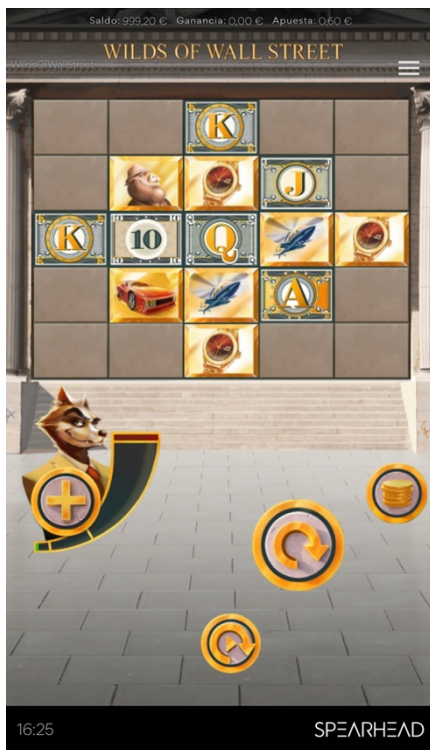


Fig 2 & 3: Pantallas móviles de juegos de retratos y paisajes

7.0 MODELO DE MATEMÁTICAS

NÚMERO DE CARRETES:

5

NÚMERO DE MONEDAS:	1
NÚMERO DE LÍNEAS DE PAGO:	El rango va de 15 a 65 en modo base, 5 en modo de Tiradas Gratis
DENOMINACIONES:	0.15, 0.30, 0.60, 0.90, 1.20, 1.50, 3.00, 4.50, 15.00, 30.00, 45.00, 75.00, 90.00 y 150.00
APUESTA MÍNIMA***:	0.15
APUESTA MÁXIMA***:	150.00
EXPOSICIÓN MÁXIMA***:	216,000
VOLATILIDAD:	Alto
DISPONIBILIDAD DE VERSIÓN DE DEMOSTRACIÓN DE MODO DE JUEGO:	Sí

- *La exposición máxima es un límite estricto impuesto por la plataforma del juego*
- El valor de una divisa está marcado con asteriscos (***) junto a la leyenda en todas las tablas.
- Los valores en **negrita** pueden ser cambiados por el operador.
- Los valores subrayados y en **negrita** son ajustes por defecto cuando hay un grupo limitado de ajustes para una configuración.
- Todos los valores de divisas se relacionan con un multiplicador de moneda por 1, el cual es exacto para Euros, Dólares Americanos y Libras Esterlinas. Para otras divisas, deberá ser usado otro multiplicador. Por ejemplo, para la Corona Sueca el multiplicador es por 10. Todos los valores relacionados con divisas deberán entonces ser multiplicados por 10 por cada Corona. Por ejemplo: 10€ = \$10 = £10 = SEK100.
- Para juegos basados en una denominación, tales como el vídeo póker o las tragaperras, la ganancia máxima está basada en la apuesta máxima, la cual es el resultado de la multiplicación entre monedas x líneas (manos) x valor máximo. El valor máximo no siempre está activado por defecto, así que la ganancia máxima por defecto puede que sea más baja de lo estipulado.

Regresar a las configuraciones del jugador

JUEGO BASE	42.85%
TIRADAS GRATIS	53.65%

TOTAL 96.50%

8.0 INFORMACIÓN TÉCNICA

RESOLUCIÓN NATIVA	1920x1080
PROPORCIÓN NATIVA	16:9
TECNOLOGÍA	JavaScript/HTML5
SOPORTE MARCO HTML5	SÍ
SOPORTE WebGL	SÍ
NAVEGADOR DE ORDENADOR	SÍ
NAVEGADOR DE TABLETA	SÍ
NAVEGADOR MÓVIL	SÍ

9.0 INFORMACIÓN ADICIONAL

Traducciones de la Terminología del Juego

Nota: La siguiente tabla solo es aplicable si estás jugando en un idioma que no sea el inglés.

TÉRMINOS EN INGLÉS	TÉRMINOS TRADUCIDOS
Wild	Wild
Big Win	Gran Ganancia
Super Win	Súperganancia
Mega Win	Megaganancia
Epic Win	Ganancia Épica