



SPEARHEAD LTD

Wilds Of Wall Street 2

Reglas del Juego

La información contenida en este Documento es privada y confidencial. A menos que se indique lo contrario, o en caso de obtener un permiso escrito previo por parte de los directores, todo el material, incluidas las imágenes, ilustraciones, diseños, iconos, fotografías y material escrito que aparecen en este Documento (en su conjunto, los "Contenidos") tienen derechos de autor, marcas registradas y/u otras propiedades intelectuales bajo la propiedad, control, o licencia de Spearhead Limited (Malta). Los contenidos de este Documento no pueden ser reproducidos, publicados, distribuidos, mostrados, modificados o explotados de ninguna manera y permanecen bajo la exclusiva propiedad de Spearhead Limited (Malta).

Wilds Of Wall Street 2 – reglas del juego

Historial de versiones

Versión	Fecha	Por	Cambios
0.1	14/08/2020	KC	Primer borrador
0.2	26/08/2020	KC	Segundo borrador
0.3	02/09/2020	TC	Contenido actualizado
0.4	07/09/2020	TC	Contenido actualizado para certificación
0.5	15/09/2020	TC	Contenido actualizado para certificación

Wilds Of Wall Street 2 – reglas del juego

Wilds of Wall Street 2 es una videoslott de 5x5 con una mecánica que ofrece múltiples formas de ganar ("ways") y con rodillos expansibles.

El juego incluye Rodillos Expansibles y Wilds en el juego base y Tiradas Gratis que pueden añadir Wilds adicionales a los rodillos. El juego ofrece ganancias por más de 7500 veces el valor de la apuesta total.

El retorno teórico al jugador estimado en base a 1000 millones de partidas simuladas es del: **95.66 %**

Retorno para el jugador (RTP) Compra de Bonus: **95.94%**

REGLAS DEL JUEGO

- Los rodillos tienen 12 símbolos: 5 de alto pago, 6 de bajo pago y un Wild.
- El nivel de apuesta se establece utilizando los seleccionadores de NIVEL DE APUESTA.
- Se juega con una configuración inicial de 1x3x5x3x1 (45 formas de ganar), que finalmente se expande a 5x5 (3 125 formas de ganar) después de 5 ganancias consecutivas.
- Los bloques se borran en el siguiente orden:
 - o 3x3x5x3x1 - En el primer rodillo desde la izquierda del panel después de 1 ganancia
 - o 3x3x5x3x3 - En el primer rodillo desde la derecha del panel después de 2 ganancias
 - o 3x5x5x5x3 - En el segundo rodillo desde la derecha e izquierda del panel después de 3 ganancias
 - o 5x5x5x5x3 - En el tercer rodillo desde la izquierda del panel después de 4 ganancias
 - o 5x5x5x5x5 - En el primer rodillo desde la derecha del panel después de 5 ganancias
- El AUTOJUEGO activa el juego automático para el número de rondas seleccionado.
- Al jugador se le paga de izquierda a derecha por partidos de 3 o más símbolos que lleguen a rodillos adyacentes (ver Tabla de pagos).
- Solo se pagan las combinaciones de coincidencia más altas por combinación ganadora
- Las ganancias simultáneas o coincidentes en distintas combinaciones ganadoras se agregan y se pagan.
- Las tiradas gratis se pagan de acuerdo con la cantidad de la apuesta especificada antes de activar el Modo Tiradas Gratis.

FUNCIONES DEL JUEGO

Repeticiones de Tirada del Juego Base

- Una ganancia en una tirada pagada del juego base dará lugar a un conjunto de rodillos expandidos (más formas de ganar) y una repetición de tirada gratis.

Wilds Of Wall Street 2 – reglas del juego

- Si una repetición de tirada gratis da lugar a una pérdida, el Medidor del Wild vuelve a "0" y el juego vuelve a su configuración inicial.
- Después de 6 ganancias consecutivas, las Tiradas Gratis se activan.

Símbolo Wild

- El símbolo Wild puede aparecer solo en los rodillos 2, 3, 4 o 5 tanto en el juego base como en las tiradas gratis.
- El símbolo Wild que sustituye a cualquier símbolo.

Colección Lobo Salvaje (Wild)

- Un Medidor de Wild cuenta las veces en las que los Wilds aparecen en una única ronda de juego (la tirada pagada inicial y cualquier otra repetición de tirada gratis que la siga).
- Si el jugador activa el bonus del juego de tiradas gratis, la cantidad total de Wilds acumulados se utiliza para determinar la cantidad de tiradas gratis iniciales garantizadas.
- El jugador recibirá 2 tiradas gratis iniciales garantizadas por cada Wild que recoja.
- Si el jugador recogió 0 Wilds, entonces recibirá 1 tirada gratis inicial garantizada.
- El Medidor de Wild se restablece a cero si se produce alguna tirada perdedora en el juego base o una repetición de tirada.

Tiradas Gratis

- Las tiradas gratis comienzan con las tiradas gratis iniciales garantizadas otorgadas por la función de Colección Lobo Salvaje (Wild)
- Una vez que hayas jugado a las tiradas gratis iniciales garantizadas, se mostrarán tres iconos de campanas de cierre.
- La campana de cierre puede sonar aleatoriamente una vez por cada tirada gratis que no sea una tirada gratis inicial garantizada.
- Después de que la campana de cierre haya sonado 3 veces, la tirada actual se completa y el bonus de tiradas gratis se acaba.

Mercado de Osos o de Toros

- Cada tirada gratis se determina aleatoriamente para que sea un mercado "de osos" o de "toros".
- En el caso del mercado de toros, uno o más Wilds se añaden a uno o más rodillos para aumentar las posibilidades de que aparezcan en el panel de rodillos.
- Los Wilds se posicionan de forma aleatoria y no pueden solaparse con Wilds que se hayan situado anteriormente.
- Estos Wilds permanecen añadidos a los rodillos durante las tiradas gratis posteriores.
- En el caso del mercado de osos, no se añaden Wilds adicionales al panel.
- Las tiradas gratis comienzan con 2 Wilds que ya forman parte de los rodillos, aunque no son necesariamente visibles.

Comprar Bonus

- Los jugadores pueden optar por comprar su bonus de tiradas gratis




Wilds Of Wall Street 2 – reglas del juego

- El precio aparece debajo del botón correspondiente y se determina de acuerdo con el nivel de apuesta actual del jugador
- Se otorgarán 8, 10, 12 o 14 tiradas gratis iniciales garantizadas al jugador de forma aleatoria.
- No disponible en todas las jurisdicciones.

FUNCIONES DEL JUEGO

	<p>BOTÓN DE COMENZAR</p> <p>Pulsa para comenzar una ronda de juego con el valor de la apuesta actual.</p>
	<p>BOTÓN DE COMENZAR (DURANTE LA TIRADA)</p> <p>Pulsa para parar las animaciones en los rodillos o las animaciones de las ganancias. Esto no detiene el autojuego.</p>
	<p>BOTÓN DE AUTOJUEGO</p> <p>Pulsa para abrir el menú desplegable de autojuego.</p>
	<p>BOTÓN DE AUTOJUEGO (CON AUTOJUEGO ACTIVO)</p> <p>El número muestra cuántas tiradas de autojuego quedan. Pulsa para detener el autojuego.</p>
	<p>BOTÓN DE IMPORTE DE LA APUESTA</p> <p>Pulsa para abrir el menú desplegable del importe de la apuesta.</p>

Wilds Of Wall Street 2 – reglas del juego

	BOTÓN MENÚ Pulsa para abrir la configuración, la tabla de pagos y las reglas del juego.
	BOTÓN DE SONIDO Haga clic para encender o apagar el sonido.
	COMPRAR BONUS Presiona para avanzar directamente al modo de Tiradas Gratis. El costo de esta función se muestra dentro del área de texto del botón. (No disponible en todas las jurisdicciones).

MENÚS DESPLEGABLES

Cantidad de Apuesta



El menú emergente del monto de la apuesta muestra todas las opciones de apuesta/línea y líneas de pagos disponibles. El valor seleccionado en ese momento aparece resaltado en blanco. El jugador también puede hacer clic en el ícono "Atrás" para volver a la pantalla principal del juego sin realizar ningún cambio en el monto de la apuesta.

Wilds Of Wall Street 2 – reglas del juego

Autojuego



El menú desplegable de autojuego permite seleccionar un número de tiradas que jugar automáticamente. Para hacerlo, el jugador debe seleccionar una de las opciones de número de tiradas disponibles. Este botón aparecerá resaltado en blanco. El jugador debe establecer un límite de pérdida (debe ser mayor que 0) y luego pulsar el botón de tirada para confirmar su intención. El menú se minimizará y el usuario volverá a la pantalla principal del juego, con el modo autojuego activo.

El jugador podrá también fijar otras condiciones opcionales para parar automáticamente el autojuego. Estas incluyen:

- Parar el autojuego tras una ganancia sencilla de un valor estipulado por el jugador.
- Parar el autojuego si el saldo aumenta en la cantidad que el jugador especifique.
- Parar el autojuego al activar el modo tiradas gratis

Nota: Si te desconectas mientras estás jugando, todos los ajustes de autojuego volverán a sus valores predeterminados cuando vuelvas a cargar el juego.

AJUSTES Y NORMATIVAS DEL JUEGO

Hora actual

El juego muestra la hora actual en todo momento (en el margen inferior izquierdo de la pantalla). La hora se obtiene del reloj del ordenador o dispositivo del jugador.

INFORMACIÓN ADICIONAL

Los siguientes procesos pueden estar sujetos a los términos y condiciones de la página de juego.

- El proceso de gestión de las rondas de juego inacabadas.
- El tiempo tras el cual las sesiones de juego inactivas son finalizadas automáticamente.

En el caso de un fallo en el hardware/software del juego, todas las apuestas y ganancias afectadas se declararán nulas y todas las apuestas involucradas serán reembolsadas.