



SPEARHEAD LTD

TEUTOBURG

Spelregler

Informationen i detta dokument är privat och konfidentiell. Om inget annat anges eller godkänns med skriftligt tillstånd från producenterna är allt material, inklusive bilder, illustrationer, designs, ikoner, fotografier och skriftligt material, som presenteras i detta dokument (gemensamt benämnt "Innehållet") upphovsrättsskyddat material, varumärken och/eller annan immateriell ägodel som tillhör, kontrolleras eller licensieras av Spearhead Limited (Malta). Innehållet i detta dokument får ej reproduceras, publiceras, distribueras, visas, ändras eller utnyttjas på något sätt och förblir Spearhead Limiteds (Malta) exklusiva egendom.

Teutoburg – spelregler

Versionshistorik

Version	Datum	Av	Ändringar
0.1	2020-02-18	KC	Första utkast
0.2	2020-05-18	KC	Uppdaterad för reviderad matematisk design
0.3	17/07/2020	KC	Uppdaterad för sista kvalitetsgranskning
0.4	2020-08-18	TC	Uppdaterad för spelcertifiering

Teutoburg – spelregler

Teutoburg är en videoslot specifikt designad för den tyska spelmarknaden. Temat baserar sig på slaget vid Teutoburgerskogen där tre romerska legioner besegrades av de germanska stammarna. Spelet erbjuder vinster över x16 000x din insats.

Återbetalningsprocent (RTP): **96.07%**

SPELREGLER

- Teutoburg är en slot med 5x3 hjuluppsättning och ett free spins-bonusspel.
- Det finns nio fasta vinstlinjer som ger utbetalning från vänster till höger.
- Det finns 13 symboler - 6 högt betalande, 4 lågt betalande, en mystisk symbol, wild och en scatter.
- Insatsnivån ställs in på knappen för INSATSNIVÅ.
- Det totala insatsvärdet dividerat med nio linjer anger linjeinsatsen.
- AUTOSPEL gör att spelet spelas automatiskt med förvalda antal snurr.
- Vinstkombinationerna beräknas och utbetalningarna sker enligt vinsttabellen.
- Förutom scatter-symbolen utbetalar spelet vilken kombination som helst av symboler i följd, från hjulet längst till vänster till hjulet längst till höger.
- Endast de högsta matchande kombinationerna per vinstlinje ger utbetalning
- Samtidiga eller sammanfallande vinster på olika vinstlinjer läggs till och betalas ut.
- Free spins betalas enligt insatsbeloppet innan du går in i free spins-läge.
- Vinster från linjer multipliceras med insatsen per linje.
- Scatter-vinster multipliceras med den totala insatsen.

SPELFUNKTIONER

Wild-symbol

- Wild-symbolen kan dyka upp på alla hjul och ersätter alla symboler, förutom scattern.
- Både i basspelet och i free spins kan wild-symbolen bli en multiplicerande wild.
- Wild-multiplikatorn ger endast utdelning om det finns en linjevinst.

Scattersymbol

- Alla hjul kan innehålla scatter-symboler.
- Ger utdelning om tre, fyra eller fem instanser av symbolen landar var som helst i panelen.
- Skogens mystik-funktionen aktiveras när två scatters landar var som helst i panelen.
- Free spins-bonusfunktionen aktiveras när tre, fyra eller fem scatters landar var som helst i panelen.
- Scatter-vinster och vinster på vinstlinjerna läggs till.

Skogens mystik-funktion

- Skogens mystik-funktionen aktiveras slumpmässigt i basspelet.

Teutoburg – spelregler

- Två, tre eller fyra mystiska symboler placeras på hjulen. Samtliga omvandlas sedan till antingen germanska eller romerska symboler. Den mystiska symbolen förvandlas inte till lågt betalande symboler, wild- och scatter-symboler.
- Hjulen utvärderas och vinster utbetalas såvida inte Bakhåll-funktionen aktiveras efteråt (se *Bakhåll-funktion* nedan).
- I free spins startar varje snurr med ett bestämt antal mystiska symboler. Det kan vara två, tre eller fyra stycken och bestäms baserat på antalet scatters (tre, fyra eller fem) när free spins aktiveras.
- Antalet mystiska symboler i free spins ökar om spelaren återaktiverar free spins. Det ökar med en, två eller tre stycken och bestäms baserat på antalet scatters (tre, fyra eller fem) när free spins återaktiveras.
- De mystiska symbolerna kan ta plats på alla 15 positioner på hjulen, men de kan inte uppta positioner med wilds eller scatters.

Bakhåll-funktion

- Bakhåll-funktionen aktiveras om en Forest Mystery-symbol förvandlas till en germansk symbol, som i sin tur är i "attackposition" mot en intilliggande romersk symbol.
- I detta fall förvandlas den romerska symbolen till samma germansk symbol som den mystiska symbolen. Följande regler gäller:
 - En germansk kavalleri-symbol attackerar alla diagonalt intilliggande romerska symboler och kan alltså förvandla upp till fyra andra symboler.
 - En germansk infanteri-symbol attackerar romerska symboler som ligger ovanför eller under den och kan alltså förvandla upp till två andra symboler.
 - En germansk bågskytte-symbol attackerar romerska symboler som ligger till vänster eller höger om den och kan alltså förvandla upp till två andra symboler.
- För övrigt, om en enskild romersk symbol hamnar i bakhåll av fler än en till en germansk förvandlad mystisk symbol blir den en multiplicerande wild enligt följande regler:
 - Två attackerande symboler ger en X2 wild
 - Tre attackerande symboler ger en X3 wild
 - Fyra attackerande symboler ger en X5 wild
- Bakhåll-funktionen aktiveras endast om de ändrade hjulen genererar en totalvinst som är större än de originala, oförändrade hjulens.

Free spins

- Vinn 8, 10 eller 15 free spins med respektive 3, 4 eller 5 scatter-symboler i basspelet.
- Free spins kan också återaktiveras: Vinn extra 3, 4 eller 5 free spins med respektive 3, 4 eller 5 scatter-symboler.
- Det totala antalet free spins är begränsat till 60. Om tre eller fler scatters landar på hjulen efter detta utbetalas scattervinster, men ytterligare free spins tilldelas ej.

Gamblestege

Teutoburg – spelregler

- Man kan använda sig av gamblestegen genom att klicka på gamblestege-knappen efter en vinst.
- Spelarens insats (vinst från normala spelet) bestämmer startpositionen på stegen
- Spelaren kan satsa sin vinst genom att klicka på gambleknappen som har en symbol av en stege.
- Om du vinner hamnar du på det markerade steget ovanför ditt aktuella steg, och om du förlorar hamnar du på det lägre markerade steget.
- Spelare kan välja att inkassera ett belopp som motsvarar det aktuella markerade steget minus det lägre steget; resten består tillgängligt som det nya spelbeloppet och kan fortsättningsvis användas.
- Om spelaren använder gamblefunktionen med en insats som inte motsvarar ett värde på stegen är sannolikheten att vinna eller förlora proportionell med spelbeloppet, och vinsten.
- Maximala värdet (cap) för gamble är 150,00 om vinstbeloppet från start är <150 och 30,000.00 om vinstbeloppet från start är >=150.

Kortgamble

- Man kan använda sig av kortgamble genom att klicka på kortgamble-knappen efter en vinst.
- Spelaren kan satsa sin vinst genom att klicka på en färg (röd eller svart) eller en svitsymbol (hjärter, spader, klöver eller ruter).
- Spelet visar sedan ett slumpmässigt kort.
- Satsar spelaren på färg, och det visade kortet matchar valet, dubblas insatsen.
- Vinstchansen är 50/50 vid valet av ett rött eller svart kort.
- Satsar spelaren på en svitsymbol, och det visade kortet matchar valet, fyrdubblas insatsen.
- Historiken visar de fem senaste dragna korten under det aktuella gamblespelet.
- Spelaren kan välja att hämta sina vinst, eller satsa den igen.
- Om spelarens val är inkorrekt förloras spelbeloppet och funktionen avslutas, vilket gör att spelaren återgår till huvudspelet.
- Valet för kortgamble är tillgängligt när 4x aktuella vinsten i rundan är mindre än eller motsvarar maximalt 30 000
- Maximala vinsten för kortgamble är beloppet <= 30 000, Gamblespelet avslutas om ytterligare vinst i kortspelet skulle kunna överstiga detta värde.




Det är inte möjligt att förflytta sig mellan gamble-funktioner. När spelaren har valt en av gamble-funktionerna måste de antingen satsa sin vinst från basspelet i den valda gamble-funktionen, eller hämta sina vinster.

SPELFUNKTIONER

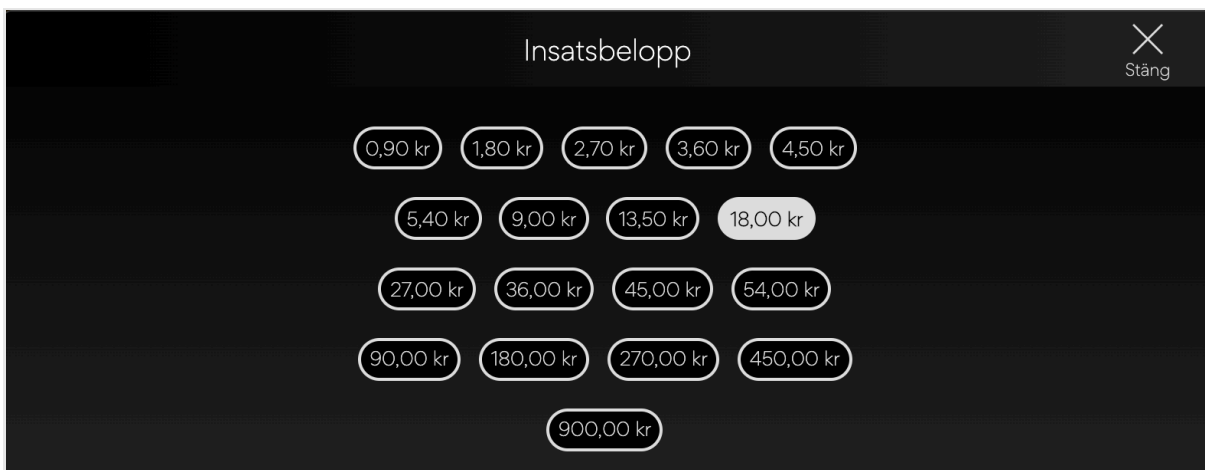
Teutoburg – spelregler

	<p>SNURRKNAPP</p> <p>Klicka för att starta en spelrunda med aktuell insatsnivå.</p>
	<p>SNURRKNAPP (VID SNURR)</p> <p>Klicka för att snabbt stoppa hjul- eller vinstanimering. Denna knapp stoppar ej autospel.</p>
	<p>AUTOSPEL KNAPP</p> <p>Klicka för att öppna autospelets popup-meny.</p>
	<p>AUTOSPEL KNAPP (MED AUTOSPEL AKTIVERAT)</p> <p>Siffran visar hur många autospelsnurr som återstår. Klicka för att stoppa autospel.</p>
	<p>INSATSKNAPP</p> <p>Klicka för att öppna popup-menyn för insatser.</p>
	<p>GAMBLESTEGE-KNAPP</p> <p>Klicka för att gamble på gamblestegen.</p>
	<p>SPLIT-KNAPP</p> <p>Klicka för att inkassera ett belopp som motsvarar det aktuella markerade steget minus det lägre steget (Split är endast tillgängligt för gamblebelopp som motsvarar det exakta värdet som visas på gamblestegen).</p>

Teutoburg – spelregler

	HÄMTA VINST-KNAPP Klicka för att hämta vinster och få dem tillagda till saldot.
	MENYKNAPP Klicka för att se inställningar, vinsttabell och spelregler.
	LJUDKNAPP Klicka för att justera ljudet på/av.

POPUP-MENYER



Popup-meny för insatsbelopp visar alla tillgängliga insatsbelopp. Det för närvarande valda beloppet markeras vitt. Om spelaren klickar på ett annat belopp döljs meny och det nyvalda insatsbeloppet visas i spelets huvudskärm. Spelaren kan också klicka på ikonen 'Tillbaka' för att återgå till spelets huvudskärm, utan att ändra insatsbeloppet.



Teutoburg – spelregler

Popup-menyn för autospel tillåter spelaren att välja antal snurr för autospel. För att spela i autospel-läge klickar spelaren på ett av de tillgängliga snurralternativen. Denna knapp kommer då att markeras vit. Spelaren måste därefter ange en förlustgräns (måste vara större än 0) och klicka på snurrknappen för att bekräfta valet. Menyn döljs och spelaren återgår till huvudskärmen med autospel aktiverat.

Gamblestegen är inte tillgänglig under autospel, men spelaren kan välja att gamble eventuella vinster från sista snurren.

Spelaren kan också välja att ställa in särskilda villkor för när autospel ska stoppas automatiskt. Dessa inkluderar:

- Stoppa autospel när spelaren får en vinst som motsvarar ett förutbestämt vinstvärde.
- Stoppa autospel om saldot ökar med ett belopp angivet av spelaren.
- Stoppa autospel vid free spins-läge

Notera: Om du kopplas från under spelets gång, återgår alla autospelinställningar till standardvärden när du laddar om spelet.

SPELINSTÄLLNINGAR OCH FÖRESKRIFTER

Aktuell tid

Spelklienten visar ständigt aktuell tid (längst ned till vänster på skärmen). Tiden hämtas från spelarens dator- eller programklocka.

YTTERLIGARE INFORMATION

Följande processer kan omfattas av användarvillkoren för spelsidan.

- Process för hantering av oavslutade spelrundor.
- Tid för när inaktiva spelsessioner avslutas automatiskt.

Vid funktionsfel i spelets hårdvara/mjukvara ogiltigförklaras alla påverkade spelinsatser och utbetalningar. Alla påverkade insatser betalas tillbaka.