



SPEARHEAD LTD

# Royal Crown

## Reglas del Juego

*La información contenida en este Documento es privada y confidencial. A menos que se indique lo contrario, o en caso de obtener un permiso escrito previo por parte de los directores, todo el material, incluidas las imágenes, ilustraciones, diseños, iconos, fotografías y material escrito que aparecen en este Documento (en su conjunto, los "Contenidos") tienen derechos de autor, marcas registradas y/u otras propiedades intelectuales bajo la propiedad, control, o licencia de Spearhead Limited (Malta). Los contenidos de este Documento no pueden ser reproducidos, publicados, distribuidos, mostrados, modificados o explotados de ninguna manera y permanecen bajo la exclusiva propiedad de Spearhead Limited (Malta).*

## Royal Crown – Reglas del Juego

### Historial de versiones

Versión	Fecha	Por	Cambios
1.0	20/04/2020	KC	Primer borrador
2.0	14/05/2020	TC	Contenido actualizado

## Royal Crown – Reglas del Juego

Royal Crown es una video slot de 5x3 con una volatilidad media. El juego incluye Wilds expandibles, símbolos de Dispersión (Scatters) y una función de Doble o Nada.

Retorno para el Jugador (RTP): 96.31 %

### REGLAS DEL JUEGO

- Hay 10 líneas de pago fijas, que pagan de izquierda a derecha.
- Hay 11 símbolos: 4 de pago alto, 4 de pago bajo, un Wild y 2 de Dispersión.
- El nivel de apuesta total se establece desde el menú Cantidad de la Apuesta.
- El AUTOJUEGO activa el juego automático para el número de rondas seleccionado.
- Las combinaciones ganadoras y los pagos se realizan de acuerdo con la tabla de pagos.
- Solo se paga la combinación de coincidencia más larga por símbolo.
- Se agregan ganancias simultáneas o coincidentes en diferentes líneas de pago.

### FUNCIONES DEL JUEGO

#### SÍMBOLO WILD

- Los rodillos 2, 3 y 4 pueden contener un símbolo Wild.
- El símbolo Wild se expande por todo el rodillo si hay una posible combinación ganadora y sustituye a cualquier símbolo excepto a los de Dispersión.
- Como máximo pueden salir 3 símbolos Wild por tirada individual.

#### SÍMBOLOS DE DISPERSIÓN

##### EL DÓLAR

- Cualquier rodillo puede contener un DÓLAR como símbolo de Dispersión.
- El símbolo de Dispersión del DÓLAR otorga ganancias si se obtienen 3, 4 o 5 de estos en cualquier lugar de los rodillos.

##### La ESTRELLA

- Los rodillos 1, 3 y 5 pueden contener una ESTRELLA como símbolo de Dispersión.
- El símbolo de Dispersión de la ESTRELLA otorga ganancias si se obtienen tres de estos.










##### DOBLE O NADA

- La opción DOBLE O NADA está disponible con cualquier ganancia que sea igual o inferior al valor de la apuesta actual multiplicada por 35. La ganancia máxima de la función DOBLE O NADA es 70 veces el valor de la apuesta inicial. Si la posible ganancia supera el valor de la apuesta inicial multiplicado por 70, el juego no ofrecerá otra carta de juego.
- Para apostar una ganancia, presiona el botón DOBLE O NADA y selecciona ROJO o NEGRO.
- Si el jugador elige ROJO o NEGRO y acierta, la cantidad del juego se duplica (x2).
- Si el jugador elige ROJO o NEGRO y no acierta, la apuesta se perderá y esta función de juego se acabará, devolviendo al jugador al juego principal.


## Royal Crown – Reglas del Juego

- Existe un 50 % de probabilidades de ganar al elegir una carta Roja o Negra.
- El jugador puede recoger sus ganancias en cualquier momento presionando el botón Recoger.
- El historial muestra las últimas 6 cartas robadas.

### FUNCIONES DEL JUEGO

	<p><b>BOTÓN DE COMENZAR</b></p> <p>Pulsa para comenzar una ronda de juego con el valor de la apuesta actual.</p>
	<p><b>BOTÓN DE COMENZAR (DURANTE LA TIRADA)</b></p> <p>Pulsa para parar las animaciones en los rodillos o las animaciones de las ganancias. Esto no detiene el autojuego.</p>
	<p><b>BOTÓN DE AUTOJUEGO</b></p> <p>Pulsa para abrir el menú desplegable de autojuego.</p>
	<p><b>BOTÓN DE COMENZAR (CON AUTOJUEGO ACTIVO)</b></p> <p>El número muestra cuántas tiradas de autojuego quedan. Pulsa para detener el autojuego.</p>
	<p><b>BOTÓN DE IMPORTE DE LA APUESTA</b></p> <p>Pulsa para abrir el menú desplegable del importe de la apuesta.</p>
	<p><b>BOTÓN MENÚ</b></p> <p>Pulsa para abrir la configuración, la tabla de pagos y las reglas del juego.</p>
	<p><b>BOTÓN DE SONIDO</b></p> <p>Pulsa para encender o apagar el sonido.</p>
	<p><b>MODO TURBO</b></p> <p>Pulsa para activar o desactivar el modo turbo.</p>
	<p><b>BOTÓN DE RECOGER</b></p> <p>Pulsa para transferir las ganancias al balance.</p>

## Royal Crown – Reglas del Juego

	<p>BOTÓN DE DOBLE O NADA</p> <p>Pulsa para abrir la función Doble o Nada.</p>
---	---

### MENÚS DESPLEGABLES



El menú emergente de cantidad de apuesta muestra todas las cantidades de apuesta disponibles. El valor seleccionado en ese momento aparece resaltado en blanco. Si el jugador selecciona una cantidad diferente, el menú se oculta y la nueva cantidad de apuesta seleccionada se muestra en la pantalla principal del juego. El jugador también puede pulsar el ícono "Atrás" para volver a la pantalla principal del juego sin realizar ningún cambio en la cantidad de la apuesta.



El menú desplegable de autojuego permite seleccionar un número de tiradas que se quiera jugar en modo autojuego. Para hacerlo, el jugador debe seleccionar una de las opciones de número de tiradas disponibles. Este botón aparecerá resaltado en blanco. El jugador debe establecer un límite de pérdida (debe ser mayor que 0) y luego pulsar el botón de tirada para confirmar su intención. El menú se minimizará y el usuario volverá a la pantalla principal del juego, con el modo autojuego activo.

El jugador podrá también fijar otras condiciones opcionales para parar automáticamente el autojuego. Estas incluyen:

- Parar el autojuego tras una ganancia sencilla de un valor estipulado por el jugador.

## Royal Crown – Reglas del Juego

- Parar el autojuego si el saldo aumenta en la cantidad que el jugador especifique.

Nota: Si te desconectas mientras estás jugando, todos los ajustes del autojuego volverán a sus valores por defecto cuando se recargue el juego.

### AJUSTES Y NORMATIVAS DEL JUEGO

#### Hora actual

El juego muestra la hora actual en todo momento (en el margen inferior izquierdo de la pantalla). La hora se obtiene del reloj del ordenador o dispositivo del jugador.

#### Verificación de la realidad

En caso de que el operador no proporcione esta funcionalidad, el jugador puede elegir configurar un recordatorio cada 30, 60 o 90 minutos desde el menú de configuración. Para acceder a ello, el jugador debe:

- Presiona/pulsa en el icono de "ajustes de hamburguesa".
- La configuración, la tabla de pagos, las reglas del juego y los íconos de cierre aparecen en la parte inferior de la pantalla. En el móvil, los botones de inicio y silenciador también son visibles.
- El jugador presiona/pulsa en el icono de ajustes.
- El menú desplegable de ajustes se muestra.
- Debajo de "Fijar Recordatorio", el jugador puede escoger una de las tres posibles opciones disponibles (30, 60 y 90 minutos).
- El jugador presiona/pulsa en "Cerrar" para volver al juego.
- Si el jugador sigue jugando después de alcanzar el intervalo elegido, se muestra una ventana emergente con un recordatorio de texto y el intervalo de tiempo establecido. La pantalla emergente contiene:
  - El anuncio de que el intervalo de tiempo seleccionado ha sido alcanzado.
  - Enlace para volver al juego.
  - Enlace para salir del juego.

### INFORMACIÓN ADICIONAL

Los siguientes procesos pueden estar sujetos a los términos y condiciones de la página de juego.

- El proceso de gestión de las rondas de juego inacabadas.
- El tiempo tras el cual las sesiones de juego inactivas son finalizadas automáticamente.

En el caso de un fallo en el hardware/software del juego, todas las apuestas y ganancias afectadas se declararán nulas y todas las apuestas involucradas serán reembolsadas.

## Royal Crown – Reglas del Juego

### GLOSARIO

<b>Inglés</b>	<b>Español</b>
10 Lines Fixed	10 líneas de pago fijas