



SPEARHEAD LTD

Pirates of the Mediterranean Spilleregler

Oplysningerne i dette dokument er private og fortrolige. Medmindre andet er angivet eller med forudgående skriftlig tilladelse fra direktørerne, er alt materiale, herunder billeder, illustrationer, design, ikoner, fotografier og skriftligt materiale, der vises som en del af dette dokument (tilsammen "indholdet"), copyright og varemærker og/eller andre intellektuelle ejendomme, der ejes, kontrolleret eller licenseret af Spearhead Limited (Malta). Indholdet af denne tekst må ikke gengives, offentliggøres, distribueres, vises, ændres eller udnyttes på nogen måde, og vil forblive ejet af Spearhead Limited (Malta).

Pirates of the Mediterranean – spilleregler

Versionshistorik

Version	Dato	Af	Ændringer
0.1	30/01/2020	KC	Første udkast
0.2	27/02/2020	TC	Indhold opdateret.

Pirates of the Mediterranean – spilleregler

Pirates of the Mediterranean er en 5x3 videospilleautomat med et pirat-tema, designet til at fremkalde de klassiske rutsjebane-oplevelser fra old-school spilleautomater. Spillet har Walking Wilds, en Gamble Stige og en free spins bonus funktion, der giver 4X og 8X basisspil gevinster.

Tilbagebetalingsprocent (RTP): 96.02%

SPILLEREGLER

- Der er 10 valgbare gevinstlinjer, som giver gevinst fra venstre mod højre.
- Der er 12 symboler, 4 højeværdi, 6 lavværdi, en Wild og en Scatter.
- Indsatsniveauet indstilles ved hjælp af INDSATSBELØB- og BETALINGSLINJER-vælgerne.
- Spillerne kan øge eller mindske antallet af linjer pr. indsats.
- Den samlede indsats er indsatsen pr. linje ganget med antallet af aktive linjer.
- AUTOSPIL spiller automatisk spillet videre med det valgte antal runder.
- Vindende kombinationer og gevinster udregnes i forhold til Gevinsttabellen.
- Kun den længst matchende kombination pr. symbol giver gevinst.
- Samtidige eller sammenfaldende gevinster på forskellige gevinstlinjer tilføjes.
- Free spins giver gevinst i forhold til indsatsbeløbet forud for Free Spins Tilstanden.

SPILFUNKTIONER

Walking Wilds

- I et hvilket som helst spin kan en speciel 'Walking Wild' (den gyldne papegøje) forekomme på en tilfældig position på ethvert hjul. Det vil udløse et re-spin, mens den 'går' en position til venstre. Det vil fortsætte indtil, den er 'gået' ud af panelet.
- En ny Walking Wild kan dukke op under hver re-spin. Re-spin-sekvensen stopper først, når der ikke er flere 'walking wilds' på panelet.
- Scatter symboler vises fortsat under Walking Wild re-spins og vil 'skinne igennem' Walking Wilds.
- Hvis free spins udløses mere end én gang i løbet af en Walking Wilds-sekvens, vises Pirate Compass flere gange i overensstemmelse hermed og tildeler en tilfældig mængde free spins hver gang.
- Der er ingen Walking Wilds under free spins.

Wild Symbol

- Erstatte ethvert symbol undtagen scatter symbolet.

Scatter Symbol

- Alle hjul kan indeholde Scatter symboler.
- Lander tre eller flere Scatters på hjulet, udløser det free spins bonus funktionen.
- Scatter gevinster og gevinstlinje gevinster tilføjes.

Pirates of the Mediterranean – spilleregler



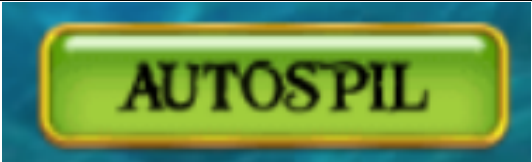
Free spins

- Når free spins udløses vises Pirat-kompasset, når spinnet er afsluttet og tildeler tilfældigt 10, 12, 14, 16 eller 18 free spins
- Under free spins multipliceres alle standardgevinster med 4, mens vindende linjekombinationer, der involverer Wild symbolet, giver dobbelt (8x basisspil gevinsttabelværdi).
- Free spins kan blive genudløst.

Gamble Stige

- Gamble Stigen kan benyttes ved at trykke på Gamble knappen efter en gevinst.
- Spillerens indsats (gevinst fra et normal spil) dikterer startpositionen på stigen
- Spillere kan gamble deres gevinster ved at trykke på gamble knappen med stige symbolet. I tilfælde af gevinst vil du lande på det fremhævede trin over dit nuværende, i tilfælde af et tab, vil du lande på det nederste fremhævede trin.
- Spillere kan vælge at bruge Gamble Stigen til potentielt at øge de enkelte gevinster i basisspil eller de samlede gevinster fra free spins.
- Spillere kan vælge at sætte et beløb svarende til det aktuelt fremhævede trin minus det nederste trin; resten forbliver tilgængelig som det nye Gamble Beløb og kan stadig gambles.
- Når spillere kommer i Gamble funktion med en indsats, som ikke er en værdi på stigen, er chancen for at vinde eller tabe proportional med gamblebeløbet og gamblegevinsten.
- Den maksimale værdi for gamble er 150,00, hvis det startende gevinstbeløb er <150 og 30.000,00 hvis det startende gevinstbeløb er ≥ 150 .

SPILFUNKTIONER

	<p>SPIN KNAP</p> <p>Tryk for at starte et spil med det valgte indsatsbeløb.</p>
	<p>SPIL KNAP (MENS DER SPILLES)</p> <p>Tryk for hurtigt at stoppe hjulanimationer eller eventuelle gevinstanimationer. Dette stopper ikke autospil.</p>
	<p>AUTOSPIL KNAP</p> <p>Klik for at åbne autospil pop-up menuen.</p>

Pirates of the Mediterranean – spilleregler

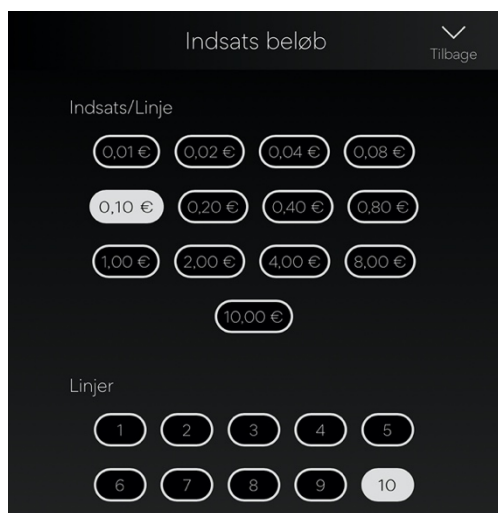
A pink rounded rectangular button with a white square in the center and the number '8' to its right.	<p>AUTOSPIL KNAP (MED AUTOSPIL AKTIV)</p> <p>Tallet viser hvor mange spins der er tilbage. Tryk for at stoppe autospil.</p>
A dark blue rounded rectangular button with a green minus sign on the left, '0,10 €' in the center, and a green plus sign on the right.	<p>INDSATS/LINJE KNAPPER</p> <p>Tryk '-' eller '+' knapperne for at ændre Indsatsbeløbet pr. linje.</p>
A dark blue rounded rectangular button with a green minus sign on the left, '10' in the center, and a grey plus sign on the right.	<p>GEVINSTLINJER</p> <p>Tryk '-' eller '+' knapperne for at ændre antallet af valgte gevinstlinjer.</p>
An orange rounded rectangular button with the word 'GAMBLE' in black capital letters.	<p>GAMBLE KNAP (AKTIV)</p> <p>Klik for at åbne Gamble Stige funktionen</p>
A grey rounded rectangular button with the word 'GAMBLE' in black capital letters.	<p>GAMBLE KNAP (INAKTIV)</p>
A blue rounded rectangular button with the word 'GEVINSTER' in white capital letters.	<p>GEVINSTTABEL</p> <p>Klik for at åbne gevinsttabellen</p>
A grey circular button with a white lightning bolt icon in the center.	<p>TURBO KNAP</p> <p>Klik for at skifte mellem høj og lav spinhastighed</p>
An orange rounded square button with a white ladder icon in the center.	<p>STIGE GAMBLE KNAP</p> <p>Klik for at gamble på gamble stigen.</p>
A green rounded square button with a white '1/2' and a white downward-pointing arrow icon in the center.	<p>SPLIT KNAP</p> <p>Klik for at samle et beløb, der er lig med det aktuelt fremhævede trin minus det nederste trin (Split er kun tilgængelig for Gamblebeløb, der svarer til den nøjagtige værdi, der vises på gamble stigen).</p>

Pirates of the Mediterranean – spilleregler

	TAG GEVINST KNAP Klik for at tage gevinster og tilføj dem til saldoen.
	MENU KNAP Tryk på den for at åbne indstillinger, gevinsttabeller og spilleregler.
	LYD KNAP Tryk på den for at tænde eller slukke for lyden.

POP UP MENUER

Indsatsbeløb (kun mobile enheder)



Indsatsbeløb pop-up menuen viser alle tilgængelige indsats/linje og gevinstlinje muligheder. Det valgte beløb vises med hvid. Spilleren kan også trykke på 'Tilbage' ikonet for at returnere til spillets forside uden at ændre indsatsbeløbet.

Pirates of the Mediterranean – spilleregler

Autospil



Autospils pop-up menuen giver spillerne mulighed for at vælge et antal spin, som skal spilles automatisk. For at gøre det, skal spilleren trykke på et af de tilgængelige antal spins. Dette antal vil herefter blive fremhævet med hvid. Spilleren skal sætte en tabsgrænse (skal være højere end 0) og derefter trykke på spin knappen for at bekræfte. Menuen bliver derefter gemt og spilleren sendt tilbage til spillets forside med autospil aktivt.

Gamble er ikke tilgængelig under autospil, men spilleren kan dog vælge at gamble alle gevinster, der er vundet på det sidste spin.

Spillerne kan også vælge at sætte betingelser for, hvornår et autospil automatisk skal stoppe. Dette inkluderer:

- Stop autospil på en enkelt gevinst med en værdi angivet af spilleren.
- Stop autospil hvis saldoen stiger med det beløb, som spilleren angiver.
- Stop autospil når du kommer i free spins

Bemærk: Hvis du bliver afbrudt under spillet, vender alle autospil indstillinger tilbage til standard, når du genindlæser spillet.

SPILEINDSTILLINGER OG LOVGIVNING

Aktuel tid

Spillet viser det til enhver tid aktuelle klokkeslæt (nederst til venstre på skærmen). Klokkeslættet kommer fra spillerens computer eller enhedens styresystem.

Virkelighedstjek

Hvis operatøren ikke giver mulighed for denne funktion, kan spilleren vælge at indstille en påmindelse på 30, 60 eller 90 minutter i indstillingsmenuen. For at få adgang til dette skal spilleren:

- Klikke/trykke på indstillingsmenu ikonet.

Pirates of the Mediterranean – spilleregler

- Indstillingerne, gevinsttabeller, spilregler og luk ikoner vises på skærmen. På mobiler er Hjem- og Slå alt lyd fra knapperne også synlige.
- Spilleren klikker/trykker på indstillingsikonet.
- Indstillings pop-up menuen vises.
- Under 'Sæt Påmindelse', kan spilleren vælge en af tre muligheder (30, 60 og 90 minutter).
- Spilleren klikker/trykker på 'Luk' for at returnere til spillet.
- Hvis spilleren stadig spiller efter det valgte interval er nået, vises en pop-up med en tekstpåmindelse og det angivne tidsinterval. Pop-up skærmen indeholder:
 - o Påmindelse om at det valgte tidsinterval for er nået
 - o Link til at returnere til spillet
 - o Link til at afslutte spillet

YDERLIGERE INFORMATION

Følgende processer kan være underlagt spillestedets vilkår og betingelser.

- Processen med at håndtere ufærdige spilrunder.
- I tilfælde af inaktivitet afsluttes spilrunden automatisk efter et bestemt tidsrum.

I tilfælde af funktionsfejl i spillets hardware/software bliver alle berørte spil og udbetalinger ugyldige og alle berørte indsatser refunderes.

ORDLISTE

Engelsk	Dansk
Wild	Vild
Scatter	Sprede
Free spins	Gratis spins
Respins	Genspil
Walking Wild	Går Vild
Gamble	Satse
Big win	Stor gevinst
Super win	Super gevinst
Epic win	Episk gevinst
Mega win	Mega gevinst