



SPEARHEAD LTD

FRUITS & 777's

Spelregler

Informationen i detta dokument är privat och konfidentiell. Om inget annat anges eller godkänns med skriftligt tillstånd från producenterna är allt material, inklusive bilder, illustrationer, designs, ikoner, fotografier och skriftligt material, som presenteras i detta dokument (gemensamt benämnt "Innehållet") upphovsrättsskyddat material, varumärken och/eller annan immateriell ägodel som tillhör, kontrolleras eller licensieras av Spearhead Limited (Malta). Innehållet i detta dokument får ej reproduceras, publiceras, distribueras, visas, ändras eller utnyttjas på något sätt och förblir Spearhead Limiteds (Malta) exklusiva egendom.

Fruits & 777's – Spelregler

Versionshistorik

Version	Datum	Av	Ändringar
0.1	2020-01-20	KC	Första utkast
0.2	2020-01-24	TC	Innehållet uppdaterat
0.3	2020-03-04	TC	Innehållet uppdaterat

Fruits & 777's – Spelregler




FRUITS & 777's är en klassisk, gammaldags fruktmaskin med en staplad högt betalande symbol tillgänglig på alla fem hjul, och en maximal utbetalning på 3000x.

Återbetalningsprocenten (RTP) är 96.29 %



SPELREGLER

- Spelet spelas på 5 hjul
- Det finns fem fasta vinstlinjer som ger utbetalning från vänster till höger.
- Den totala insatsnivån ställs in på knappen för INSATSBELOPP.
- AUTOSPEL gör att spelet spelas automatiskt med förvalda antal snurr.
- Vinstkombinationerna beräknas och utbetalningarna sker enligt vinsttabellen.
- Alla vinster börjar från hjulet längst till vänster och ger utbetalning, från vänster till höger, för identiska symboler på angränsande hjul.
- Vinsterna räknas endast på betalda linjer.
- Vinster på olika linjer är tillagda.
- Endast den längsta matchande kombinationen per symbol ger utbetalning.

SPELFUNKTIONER

	SNURRKNAPP Klicka för att starta en spelrunda med aktuell insatsnivå.
	SNURRKNAPP (VID SNURR) Klicka för att snabbt stoppa hjul- eller vinstanimering. Denna knapp stoppar ej autospel.
	AUTOSPEL KNAPP Klicka för att öppna autospelets popup-meny.
	AUTOSPEL KNAPP (MED AUTOSPEL AKTIVERAT) Siffran visar hur många autospelsnurr som återstår. Klicka för att stoppa autospel.
	INSATSKNAPP Klicka för att öppna popup-menyn för insatser.

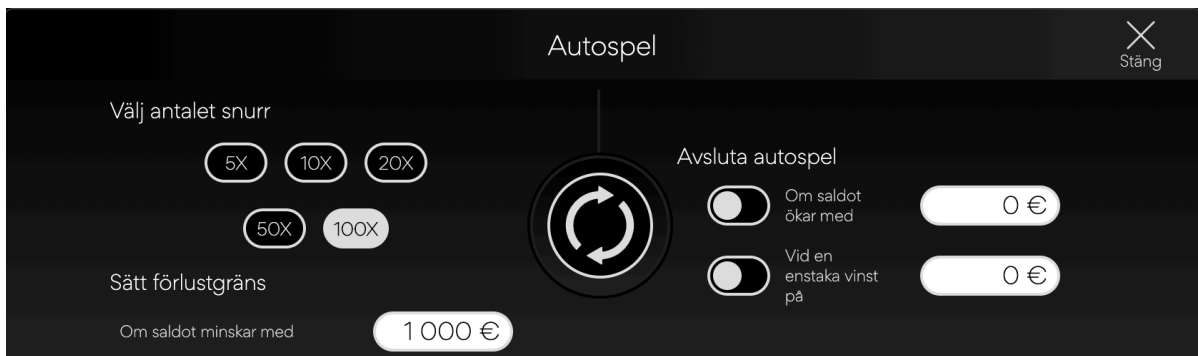
Fruits & 777's – Spelregler

	MENYKNAPP Klicka för att se inställningar, vinsttabell och spelregler.
	LJUDKNAPP Klicka för att justera ljudet på/av.

POPUP-MENYER



Popup-menyn för insatsbelopp visar alla tillgängliga insatsbelopp. Det för närvarande valda beloppet markeras vitt. Om spelaren klickar på ett annat belopp döljs menyn och det nyvalda insatsbeloppet visas i spelets huvudskärm. Spelaren kan också klicka på ikonen 'Tillbaka' för att återgå till spelets huvudskärm, utan att ändra insatsbeloppet.



Popup-menyn för autospel tillåter spelaren att välja antal snurr för autospel. För att spela i autospel-läge klickar spelaren på ett av de tillgängliga snurralternativen. Denna knapp kommer då att markeras vit. Spelaren måste därefter ange en förlustgräns (måste vara större än 0) och klicka på snurrknappen för att bekräfta valet. Menyn döljs och spelaren återgår till huvudskärmen med autospel aktiverat.

Spelaren kan också välja att ställa in särskilda villkor för när autospel ska stoppas automatiskt. Dessa inkluderar:

- Stoppa autospel när spelaren får en vinst som motsvarar ett förutbestämt vinstvärde.
- Stoppa autospel om saldot ökar med ett belopp angivet av spelaren.

Fruits & 777's – Spelregler

Notera: Om du kopplas från under spelets gång, återgår alla autospelinställningar till standardvärden när du laddar om spelet.

SPELINSTÄLLNINGAR OCH FÖRESKRIFTER

Aktuell tid

Spelklienten visar ständigt aktuell tid (längst ned till vänster på skärmen). Tiden hämtas från spelarens dator- eller programklocka.

Verklighetskontroll

Om operatören inte tillhandahåller denna funktion kan spelaren välja att ställa in en påminnelse var 30, 60 eller 90 minut i inställningsmenyn. För att komma åt detta bör spelaren:

- Klicka på hamburgerikonen för inställningar.
- Inställningar, vinsttabell, spelregler och stängda ikoner dyker upp längst ned på skärmen. I mobilen är också hem- och ljudknapparna synliga.
- Klickar/trycker på inställningsikonen.
- Inställningsmenyn visas.
- Under 'Ställ in påminnelse' kan spelaren välja ett av tre alternativ som finns tillgängliga (30, 60 och 90 minuter).
- Spelaren klickar därefter på 'Stäng' för att återgå till spelet.
- Om spelaren fortfarande spelar efter att det valda intervallet har uppnåtts, visas en pop-up med en textpåminnelse och det angivna tidsintervallet. Pop-up rutan innehåller:
 - o Ett meddelande om att valt tidsintervall för påminnelse har uppnåtts
 - o En länk för att återvända till spelet
 - o Länk för att lämna spelet

YTTERLIGARE INFORMATION

Följande processer kan omfattas av användarvillkoren för spelsidan.

- Process för hantering av oavslutade spelrundor.
- Tid för när inaktiva spelsessioner avslutas automatiskt.

Vid funktionsfel i spelets hårdvara/mjukvara ogiltigförklaras alla påverkade spelinsatser och utbetalningar. Alla påverkade insatser betalas tillbaka.