



SPEARHEAD LTD

Book Of The Princess

Reguli Joc

Informațiile conținute în acest document sunt private și confidențiale. Cu excepția cazului în care se menționează altfel sau cu permisiunea scrisă prealabilă a directorilor, toate materialele, inclusiv imaginile, ilustrațiile, desenele, pictogramele, fotografiile și materialele scrise care apar ca parte a acestui document (colectiv, „Conținutul”) sunt drepturi de autor, mărci comerciale și/sau alte proprietăți intelectuale deținute, controlate sau autorizate de Spearhead Limited (Malta). Conținutul acestui document nu poate fi reprodus, publicat, distribuit, afișat, modificat sau exploatat în niciun fel și rămâne proprietatea exclusivă a Spearhead Limited (Malta).

Book Of The Princess – reguli Joc

Istoric versiune

Versiune	Data	De	Modificări
0.1	20.04.2020	KC	Primul draft

Book Of The Princess – reguli Joc

Book Of The Princess este un slot video 5x3 cu o temă vizuală egipteană. Jocul are înlocuiri Wild, Scara Pariului și o funcție bonus de Free Spins cu un simbol special expandabil.

Câștigul Teoretic al Jucătorului (RTP): **96.40%**

REGULI JOC

- Sunt 10 linii de plată selectabile, care plătesc de la stânga la dreapta.
- Există 10 simboluri, 4 cu plată mare, 5 cu plată mică, un Wild Scatter.
- Nivelul de pariu este setat folosind selectorii VALOAREA MONEDEI, MONEDE/LINIE și LINII DE PLATĂ.
- Jucătorul poate crește sau micșora numărul de linii pentru fiecare pariu.
- Pariul total este valoarea monedei înmulțită cu numărul de monede/linii și numărul de linii active.
- JOCUL AUTOMAT rulează în mod automat jocul pentru numărul selectat de runde.
- Combinațiile câștigătoare și plățile se fac în funcție de Tabelul de plată și liniile de plată selectate.
- Doar cea mai lungă potrivire de combinație per simbol este plătită.
- Se adaugă câștiguri simultane sau coincidente pe diferite linii de plată .
- Free Spins sunt plătite în funcție de suma pariului și liniile de plată setate înainte de a intra în modul Free Spins.

FUNȚIONALITĂȚI JOC

Simbol Wild Scatter

- Toate rolele pot conține simboluri Wild Scatter.
- Înlocuiește orice simbol.
- Scatter-ul plătește dacă trei, patru sau cinci instanțe ale simbolului aterizează oriunde în panou.
- Trei sau mai multe simboluri Wild Scatter care aterizează pe panou vor declanșa funcționalitatea bonus Free Spins și vor acorda 10 Free Spins.
- Sunt adăugate câștiguri de Scatter și câștiguri per linie de plată.

Free Spins

- Înainte de a începe Free Spins, unul dintre cele nouă simboluri obișnuite este selectat pentru a fi simbolul special.
- Rolele se învârt normal și apoi, atunci când liniile de plată au fost evaluate, dacă sunt vizibile suficiente simboluri speciale, fiecare se va extinde vertical pentru a acoperi întreaga rolă și apoi vor fi evaluate ca scattere pe linie și plătite pentru simbolul special selectat. „Suficiente simboluri speciale” înseamnă două sau mai multe (în cazul în care simbolul special este cu plată mare) sau trei sau mai multe (în cazul în care simbolul special este cu plată mică).
- Free Spins pot fi redeclanșate. În oricare Free Spin, trei sau mai multe simboluri Wild Scatter împrăștiate vor extinde secvența de Free Spins cu încă zece Free Spins.





Book Of The Princess – reguli Joc

- Câștigul în numerar pentru suficiente simboluri Wild Scatter este plătit și în timpul Free Spins.
- Același simbol special este utilizat pe parcursul sesiunii Free Spin. Acesta nu este re-selectat dacă sunt declanșate Free Spins.










Scara Pariului

- Scara Pariului poate fi introdusă făcând clic pe butonul „Pariati” după un câștig.
- Miza jucătorului (câștig din jocul normal) dictează poziția de pornire a acestuia pe scară
- Jucătorul își poate paria câștigul făcând clic pe butonul de pariere cu simbolul scării. În caz de câștig, veți ateriza pe treapta evidențiată deasupra celei curente, iar în cazul unei pierderi, pe cea inferioară care este evidențiată.
- Jucătorii pot opta să utilizeze Scara Pariului pentru a mări potențial orice câștig din jocul de bază sau câștigurile totale din Free Spins.
- Jucătorii pot alege să colecteze o sumă egală cu pasul actual evidențiat minus pasul inferior; restul rămâne disponibil ca o nouă Sumă de Pariere și poate fi totuși pariat.
- În cazul în care jucătorul intră în funcția Scara Pariului cu o miză care nu reprezintă o valoare pe scară, atunci probabilitatea de a câștiga sau de a pierde este proporțională cu suma pariată și cu câștigul din pariu.
- Valoarea maximă pentru pariere este 150, dacă valoarea câștigului inițial este <150 și 30,000.00 dacă valoarea câștigului inițial este >=150.

FUNCȚII JOC

	BUTON SPIN Faceți clic pentru a începe o rundă de joc la nivelul de pariu actual.
	BUTON SPIN (ÎN TIMPUL SPINULUI) Faceți clic pentru a opri rapid animațiile pe rolă sau orice alte animații câștigătoare. Nu oprește funcția de joc automat.
	BUTON DE JOC AUTOMAT Faceți clic pentru a deschide meniul pop-up de joc automat.
	BUTON DE JOC AUTOMAT (CU JOC AUTOMAT ACTIV) Numărul afișează câte rotații cu joc automat rămân. Faceți clic pentru a opri jocul automat.

Book Of The Princess – reguli Joc

	<p>SOLD</p> <p>Afișează soldul în monede.</p>
	<p>VALOARE MONEDĂ</p> <p>Apăsați butoanele '-' sau '+' pentru a modifica valoarea monedei.</p>
	<p>MONEDE/LINIE</p> <p>Apăsați butoanele '-' sau '+' pentru a modifica monede/linii</p>
	<p>LINII DE PLATĂ</p> <p>Apăsați butoanele '-' sau '+' pentru a modifica numărul liniilor de plată selectate.</p>
	<p>PARIERE</p> <p>Afișează pariul curent în monede.</p>
	<p>BUTON INFO</p> <p>Faceți clic pentru a deschide setările, tabelul de plată și regulile jocului.</p>
	<p>BUTONUL PARIATI</p> <p>Clic pentru a deschide funcționalitatea Scara Pariului</p>
	<p>BUTON COLECTARE</p> <p>Click pentru a transfera câștigurile în soldul tău</p>
	<p>BUTONUL DE PARIERE CU SCARĂ</p> <p>Clic pentru a paria pe Scara Pariului.</p>

Book Of The Princess – reguli Joc

	<p>BUTONUL ÎMPĂRȚIRE</p> <p>Clic pentru a colecta o sumă egală cu nivelul actualizat actual minus nivelul de jos (Împărțirea este disponibilă numai pentru Sumele de Pariere care corespund valorii exacte prezentate pe Scara Pariului).</p>
	<p>BUTONUL IA CÂȘTIGUL</p> <p>Faceți clic pentru a lua câștigurile și a le adăuga la sold.</p>
	<p>BUTON MENIU</p> <p>Faceți clic pentru a deschide setările, tabelul de plată și regulile jocului.</p>
	<p>BUTON AUDIO</p> <p>Faceți clic pentru a activa/dezactiva tot sunetul.</p>

MENIURI POP-UP

Suma Pariului (doar pe mobil)



Meniul pop-up pentru suma pariului afișează toate opțiunile de pariu/linie și linie de plată disponibile. Suma selectată în prezent este evidențiată cu alb. Jucătorul poate face clic și pe iconița „Înapoi” pentru a reveni la ecranul principal al jocului, fără a face modificări la valoarea pariului.

Joc automat



Meniul pop-up de joc automat permite jucătorului să selecteze o serie de rotiri pentru joc automat. Pentru a face acest lucru, jucătorul face clic pe una dintre opțiunile de număr de spin-uri disponibile. Acest buton se va evidenția alb. Jucătorul trebuie apoi să stabilească o limită de pierdere (trebuie să fie mai mare de 0) și apoi să facă clic pe butonul de rotire pentru a confirma intenția sa. Meniul este apoi ascuns și jucătorul este returnat pe ecranul principal al jocului, cu jocul automat activat.

Opțiunea „Pariati” nu este disponibilă în timpul jocului automat. Cu toate acestea, jucătorul poate opta pentru a paria câștigurile acordate în rotirea finală.

De asemenea, jucătorul poate alege să stabilească condiții opționale pentru a opri automat jocul automat. Acestea includ:

- Oprirea jocului automat pe un singur câștig cu o valoare prevăzută de jucător.
- Opriți jocul automat dacă soldul crește cu suma specificată de jucător.
- Opriți jocul automat atunci când intrați în Free Spins

Notă: Dacă sunteți deconectat în timpul jocului, toate setările de joc automat vor reveni în mod implicit atunci când reîncărcați jocul.

SETĂRI JOC ȘI REGLEMENTARE

Timp actual

Jocul arată timpul actual în orice moment (în partea stângă jos a ecranului). Timpul este preluat de la computerul sau ceasul sistemului de dispozitiv al jucătorului.

Book Of The Princess – reguli Joc

Verificare stare

În cazul în care operatorul nu oferă această funcționalitate, jucătorul poate alege să stabilească un memento pentru 30, 60 sau 90 de minute din meniul de setări. Pentru a accesa acest lucru, jucătorul:

- Face clic/atinge pictograma „Setări hamburger”.
- Setările, tabelele de plată, regulile jocului și pictogramele apar din josul ecranului. Pe telefon, sunt vizibile și butoanele home și mut.
- Jucătorul face clic/atinge pictograma de setări.
- Este afișat meniul pop-up Setări.
- Sub „Setare memento”, jucătorul poate selecta una dintre cele trei opțiuni posibile (30, 60 și 90 de minute).
- Jucătorul face clic/apasă pe „Închide” pentru a reveni la joc.
- Dacă jucătorul continuă să joace după ce a fost atins intervalul ales, atunci este afișat un pop-up cu un memento de text și intervalul de timp menționat. Ecranul pop-up conține:
 - o Notificare privind atingerea intervalului selectat pentru memento
 - o Link pentru a reveni la joc
 - o Link pentru a ieși din joc

INFORMAȚII SUPLIMENTARE

Următoarele procese pot fi supuse termenilor și condițiilor site-ului de jocuri.

- Procesul de gestionare a rundelor de joc neterminate.
- Perioada după care sesiunile de joc inactive sunt încheiate automat.

În cazul unei defecțiuni a hardware-ului/software-ului de joc, toate pariurile și plățile din joc afectate sunt anulate și toate pariurile afectate sunt rambursate.