



SPEARHEAD LTD

Book Of The Princess

Spielregeln

Die Information in diesem Dokument ist strikt privat und vertraulich. Soweit nicht anders angegeben oder mit im Voraus eingeholter schriftlicher Erlaubnis der Direktoren ist sämtliches Material, inklusive Bilder, Illustrationen, Designs, Icons, Fotos und schriftliches Material dieses Dokuments (alles zusammen: Der „Inhalt“) durch Urheberrechte, Markenrechte, Patente oder geistige Eigentumsrechte geschützt. Spearhead Limited (Malta) besitzt, kontrolliert und hat die Lizenz über diese Rechte. Der Inhalt dieses Dokuments darf nicht vervielfältigt, veröffentlicht, vertrieben, ausgestrahlt, modifiziert oder anderweitig genutzt werden und ist einzig und allein Eigentum von Spearhead Limited (Malta).

Book Of The Princess – Spielregeln

Versionshistorie

Version	Datum	Von	Änderungen
0.1	20/07/2020	KC	Erster Entwurf, kopiert von Book Of Gater, Namen geändert

Book Of The Princess – Spielregeln

Book Of The Princess ist ein von Ägypten inspirierter 5x3-Videoslot. Im Spiel gibt es Features wie Wild-Ersetzungen, eine Gamble-Leiter und ein Free Spin-Modus mit expandierenden Spezial-Symbolen.

Die Auszahlungsquote (RTP) beträgt: **96,40%**

SPIELREGELN

- Es gibt 10 auswählbare Gewinnlinien, die von links nach rechts ausgezahlt werden.
- Es gibt 10 Symbole: 4 hoch auszahlende, 5 niedrig auszahlende und ein Wild-Scatter-Symbol.
- Der Einsatz wird mit den MÜNZWERT, MÜNZEN/LINIE und GEWINNLINIEN-Schaltflächen bestimmt.
- Der Spieler kann die Anzahl der Linien pro Einsatz erhöhen oder reduzieren.
- Der Gesamteinsatz ist der Münzwert mal die Münzen/Linien mal die Anzahl der aktiven Linien.
- AUTOPLAY lässt das Spiel automatisch für eine festgelegte Anzahl an Runden ablaufen.
- Gewinnkombinationen und Auszahlungen entsprechen den Angaben der Auszahlungstabelle und ausgewählten Linien.
- Es wird nur die längste gewonnene Linie jedes Symbols ausgezahlt.
- Simultane oder übereinstimmende Gewinne auf verschiedenen Gewinnlinien werden addiert.
- Free Spins werden ausgezahlt abhängig vom Einsatz und Gewinnlinien, die vor den Free Spins ausgewählt waren.

SPIEL-FEATURES

Scatter-Wild-Symbol

- Die Scatter-Wild-Symbole können auf allen Walzen gelandet werden.
- Ersetzt jedes Symbol.
- Es zahlt auch aus, wenn drei, vier oder fünf davon irgendwo auf den Walzen erscheinen.
- Beim Landen von 3 oder mehr Scatter-Wild-Symbolen irgendwo auf den Walzen wird das Free Spin-Feature mit 10 Free Spins aktiviert.
- Die Scatter-Gewinne werden mit den Gewinnen der Gewinnlinien addiert.

Free Spins

- Bevor die Free Spins starten, wird eines der neun regulären Symbole zum Spezial-Symbol.
- Die Walzen drehen wie gewohnt und wenn die Gewinnlinien ermittelt werden, expandieren sie vertikal auf die ganze Walze wenn genügend Spezial-Symbole gelandet worden sind. Sie werden dann als Linien-Scatter angerechnet und als Spezial-Symbole ausgezahlt. „Genügend Spezial-Symbole“ bedeutet zwei oder mehr

Book Of The Princess – Spielregeln



(wenn das Spezial-Symbol hoch auszählendes ist) oder drei oder mehr (wenn das Spezial-Symbol niedrig auszählendes ist.)

- Man kann während der Free Spins weitere Free Spins freischalten. Sollten bei den Free Spins drei Scatter-Wild-Symbole gelandet werden, erhält der Spieler zehn zusätzliche Free Spins.
- Der Geldgewinn für ausreichende Scatter-Wild-Symbole wird ebenfalls während der Free Spin-Runde ausgezahlt.
- Das Spezial-Symbol bleibt über die gesamte Free Spin-Runde dasselbe. Es wird nicht erneut ausgewählt, wenn zusätzliche Free Spins gewonnen werden.

Gamble-Leiter

- Die Gamble-Leiter kann nach einem Gewinn benutzt werden, indem man den Gamble-Button betätigt.
- Der Gewinn aus dem Hauptspiel bestimmt von welcher Position der Leiter gestartet wird.
- Der Spieler kann mit seinem Gewinn zocken (gambeln), indem er auf die Schaltfläche mit der Leiter drückt. Im Erfolgsfall avanciert der Spieler auf die nächste hervorgehobene Stufe auf der Leiter, im Verlustfall auf die hervorgehobene Stufe darunter.
- Der Spieler kann die Gamble-Leiter benutzen, um jegliche Einzelgewinne oder den Gesamtgewinn einer Free Spin-Runde zu erhöhen.
- Der Spieler kann den unterstrichenen Betrag minus den Betrag, der darunter steht, einkassieren; der Rest bleibt als neuer Betrag für weiteres gambeln verfügbar.
- Wenn der Spieler das Feature mit einem Einsatz anfängt, der auf der Leiter nicht vorhanden ist, dann ist die Wahrscheinlichkeit zu gewinnen oder zu verlieren proportional zum Spielbetrag und zum Gewinn.
- Die Obergrenze zu gambeln ist 150,00, wenn der Anfangsgewinn <150 und 30.000,00 wenn der Anfangsgewinn ≥ 150 beträgt.








SPIELFUNKTIONALITÄTEN

	<p>SPIN-BUTTON</p> <p>Klicke hier, um das Spiel mit dem ausgewählten Einsatz zu beginnen.</p>
	<p>SPIN-BUTTON (WÄHREND DIE WALZEN DREHEN)</p> <p>Klicke hier, um die Walzen- oder Gewinn-Animation umgehend zu stoppen. Die Autoplay-Funktion wird hiermit nicht gestoppt.</p>

Book Of The Princess – Spielregeln

	<p>AUTOPLAY-BUTTON</p> <p>Klicke hier, um die Autoplay-Optionen zu öffnen.</p>
	<p>AUTOPLAY-BUTTON (WÄHREND AUTOPLAY)</p> <p>Die Nummer ist die Anzahl der noch im Autoplay-Modus zu spielenden Runden. Klicke hier, um den Autoplay-Modus zu stoppen.</p>
	<p>GUTHABEN</p> <p>Zeigt das Guthaben in Münzen an.</p>
	<p>MÜNZWERT</p> <p>Klicke auf den „-“ oder „+“-Button, um den Münzwert zu verändern.</p>
	<p>MÜNZEN/LINIE</p> <p>Klicke auf den „-“ oder „+“-Button, um die Münzen/Linie zu verändern.</p>
	<p>GEWINNLINIEN</p> <p>Klicke auf den „-“ oder „+“-Button, um die Anzahl aktiver Gewinnlinien zu verändern.</p>
	<p>EINSATZ</p> <p>Aktueller Einsatzwert in Münzen.</p>
	<p>INFO-BUTTON</p> <p>Klicke hier, um die Optionen, Auszahlungstabelle und Spielregeln zu öffnen.</p>

Book Of The Princess – Spielregeln

	<p>GAMBLE-BUTTON</p> <p>Klicke hier, um das Gamble-Leiter-Feature zu öffnen.</p>
	<p>EINSAMMELN-BUTTON</p> <p>Klicke hier, um deine Gewinne deinem Guthaben gutschreiben.</p>
	<p>GAMBLE-LEITER-BUTTON</p> <p>Klicke hier, um auf der Gamble-Leiter zu gambeln.</p>
	<p>TEILEN-BUTTON</p> <p>Klicke hier, um den Betrag der aktuell hervorgehobenen Stufe abzüglich dem Betrag, der auf der unteren Stufe erscheint, deinem Guthaben gutschreiben (Das Teilen des Gamble-Betrags ist nur möglich, wenn der Betrag exakt derselbe ist, wie jener auf der Gamble-Leiter.)</p>
	<p>GEWINN EINSAMMELN-BUTTON</p> <p>Klicke hier, um deine Gewinne deinem Guthaben gutschreiben.</p>
	<p>MENÜ-BUTTON</p> <p>Klicke hier, um die Optionen, Auszahlungstabelle und Spielregeln zu öffnen.</p>
	<p>TON-BUTTON</p> <p>Klicke hier, um den Ton an- oder auszuschalten.</p>

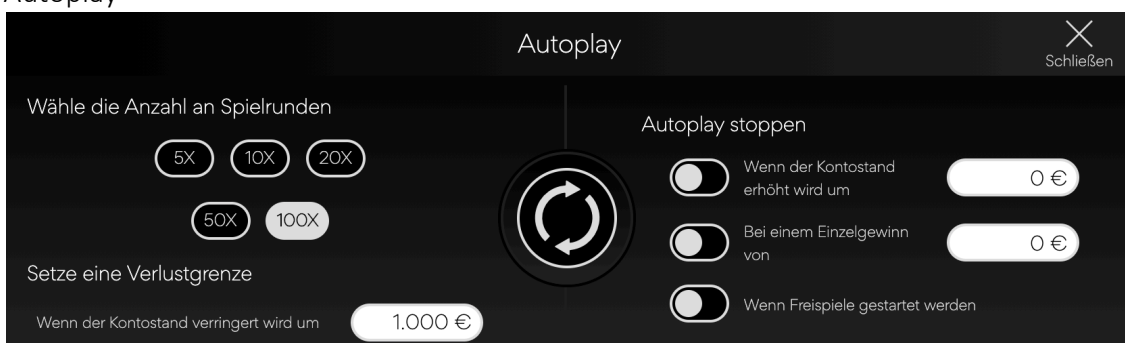
POP-UP-MENÜS

Einsatzhöhe (nur auf mobilen Geräten)



Das Einsatzhöhe-Pop-Up-Menü zeigt alle Einsatz/Linie- und Gewinnlinienoptionen an. Das aktuell gewählte Wert ist in weiß gekennzeichnet. Der Spieler kann auch auf das „Zurück“-Icon drücken, um zurück zum Hauptbildschirm zurückzugehen, ohne den Einsatzwert verändert zu haben.

Autoplay



Das Autoplay-Pop-Up-Menü ermöglicht es dem Spieler, die Anzahl der im Autoplay-Modus zu spielenden Spiele auszuwählen. Dafür muss der Spieler eine der verfügbaren Rundenanzahlen auswählen. Die Auswahl wird in weiß hervorgehoben. Der Spieler muss eine Verlustgrenze setzen (höher als 0) und auf den Spin-Button drücken, um die Auswahl zu bestätigen. Das Menü wird minimiert und der Hauptbildschirm ist wieder mit aktiviertem Autoplay-Modus zu sehen.

Book Of The Princess – Spielregeln

Das Gambeln ist während des Autoplays deaktiviert. Der Spieler kann jedoch nach dem letzten Spin jegliche Gewinne gabeln.

Der Spieler kann auch andere Optionen für das Anhalten der Autoplay-Funktion auswählen. Diese sind:

- Stopp der Autoplay-Funktion bei einem vom Spieler gewählten Gewinnbetrag.
- Stopp der Autoplay-Funktion, wenn das Guthaben des Spielers sich um einen vom Spieler festgelegten Betrag erhöht.
- Stopp der Autoplay-Funktion, wenn die Free Spin-Runde aktiviert wird.

Hinweis: Wenn es während des Spiels zu einer Verbindungsunterbrechung kommt, aktiviert das Spiel automatisch die voreingestellten Optionen.

SPIELEINSTELLUNGEN UND BESTIMMUNGEN

Aktuelle Uhrzeit

Im unteren linken Bildrand wird die aktuelle Uhrzeit angezeigt. Diese Uhrzeit ist die Uhrzeit des Computers des Spielers oder dessen Gerät.

Realitätscheck

Sollte diese Funktion nicht zur Verfügung stehen, kann der Spieler in den Einstellungen eine Erinnerung nach 30, 60 oder 90 Minuten stellen. Hierfür muss der Spieler:

- Auf den „Hamburger-Menü-Icon“ drücken.
- Das Menü mit den Einstellungen, Auszahlungstabelle und Spielregeln öffnet sich im unteren Bildrand. Auf mobilen Geräten gibt es auch einen Start- und einen Stumm-Button.
- Auf das Einstellungen-Icon drücken.
- Das Einstellungen-Pop-Up ist jetzt ersichtlich.
- Unter „Erinnerung einstellen“ kann der Spieler eine der drei Optionen (30, 60, 90) wählen.
- Danach schließt er das Menü wieder und geht zurück zum Spiel.
- Sollte der Spieler nach der von ihm gewählten Zeit immer noch spielen, erscheint ihm ein Fenster mit der Erinnerung. Auf dieser Erinnerung steht:
 - o Eine Nachricht, dass die von ihm ausgewählte Zeit schon gespielt worden ist
 - o Link, um zurück zum Spiel zu gehen
 - o Link, um das Spiel zu schließen

ZUSÄTZLICHE INFORMATION

Book Of The Princess – Spielregeln

Folgende Vorgänge können von den allgemeinen Geschäftsbedingungen der Anbieterseite variieren.

- Der Vorgang unbeendeter Spiele.
- Die Zeit, nach der inaktive Spielrunden automatisch beendet werden.

Sollte es einen Fehler bei der Hardware oder Software des Spiels geben, sind alle Einsätze und Gewinne ungültig und alle Einsätze werden rückerstattet.